

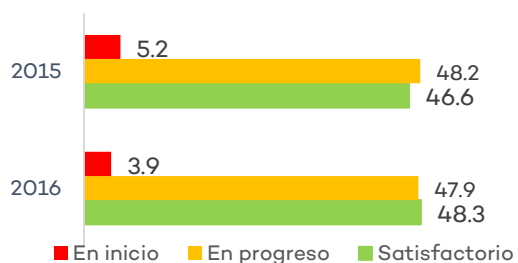


Avances en **Acreditación y Certificación**

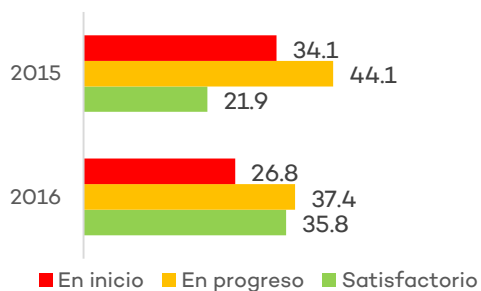
Región Lambayeque



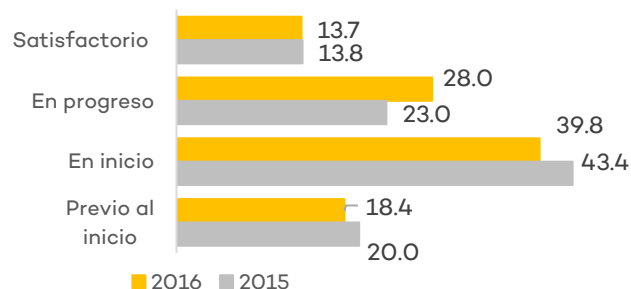
Rendimiento de comprensión de lectura en 2° grado de primaria



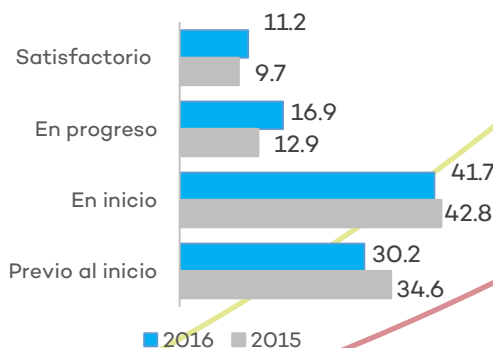
Rendimiento de matemáticas en 2° grado de primaria



Rendimiento de comprensión de lectura en 2° grado de Secundaria

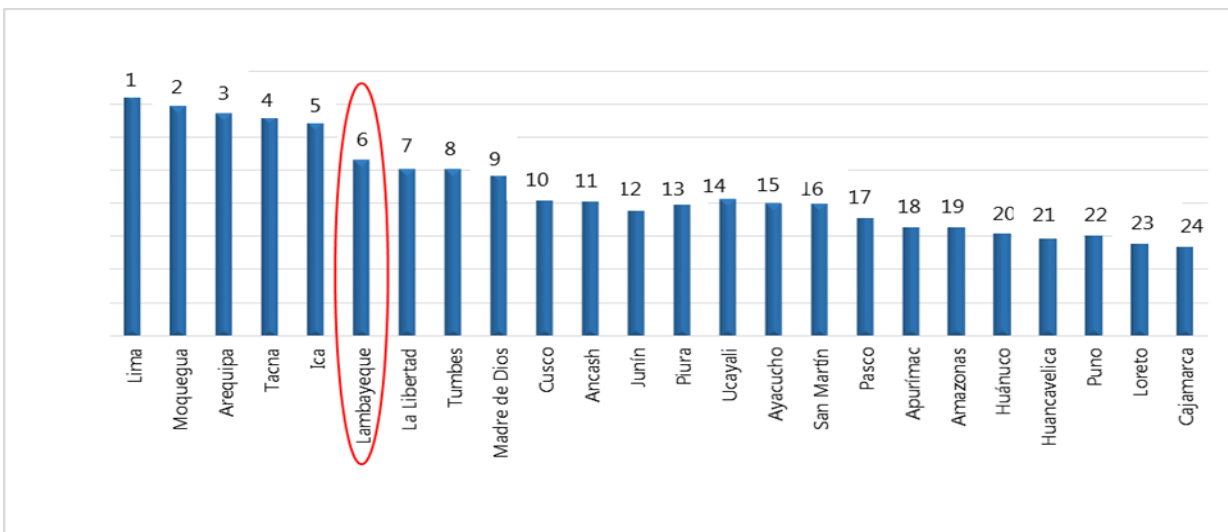


Rendimiento de matemáticas en 2° grado de secundaria

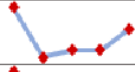



Nivel competitividad y educación

El índice de competitividad regional desarrollado por Instituto Peruano de Economía cuantifica la posición relativa de las 24 regiones a través de 06 pilares de competitividad (1). La región de Lambayeque en el 2017 se ubica en el puesto N° 6 de competitividad dentro del tercio superior a nivel nacional; durante los últimos 4 años ha mostrado una tendencia creciente en su índice de competitividad de 5.00 en el 2016 a 5.30 en el 2017, siendo así que subió dos puestos este año con respecto al año anterior.



En el pilar de educación al 2017(2), Lambayeque muestra un incremento respecto al año anterior ocupando actualmente el puesto N° 7 con un índice de 5.70.

Índice	Año					Tendencia
	2013	2014	2015	2016	2017	
Competitividad Regional	5.61	4.90	5.00	5.00	5.30	
Educación	6.98	4.80	5.50	5.00	5.70	

Fuente: Instituto Peruano de Economía

1/ El índice de competitividad regional (INCORE) agrupa 6 pilares: Entorno económico, Infraestructura, Salud, Educación, Laboral e Instituciones, los cuáles cada uno de estos pilares está compuesto por un grupo de indicadores, resultando un total de 46 indicadores

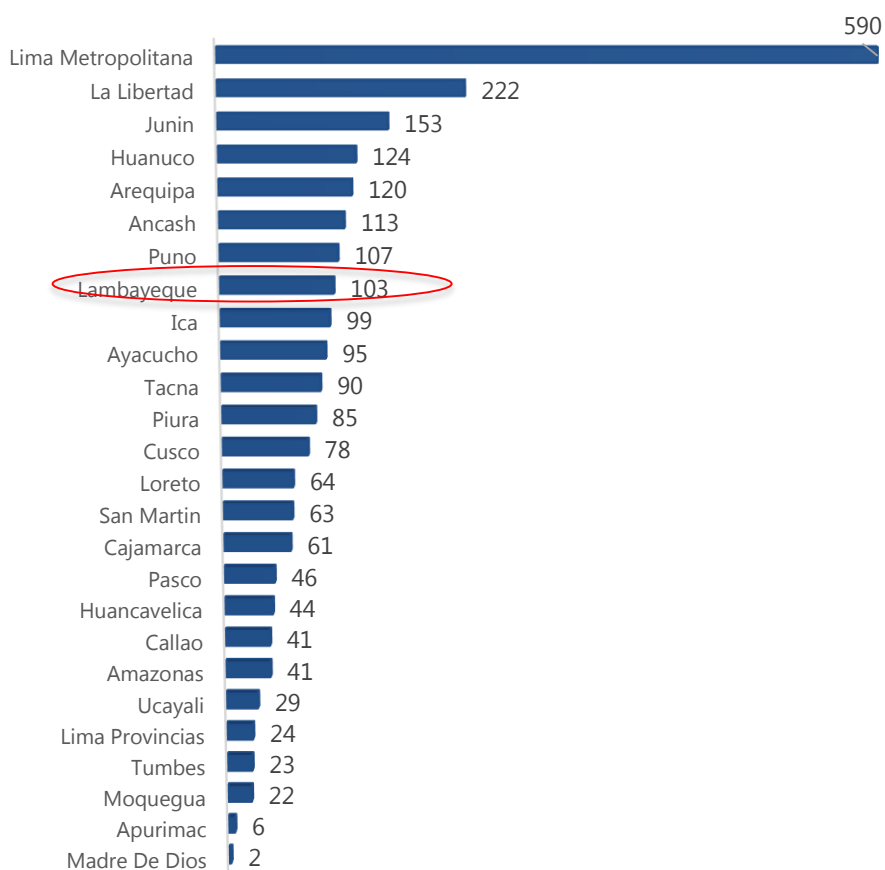
2/ En el pilar de educación, el índice agrupa indicadores como el analfabetismo, asistencia escolar inicial, asistencia escolar primaria y secundaria, población con secundaria o más, rendimiento en lectura, rendimiento en matemáticas, colegios con acceso a internet.



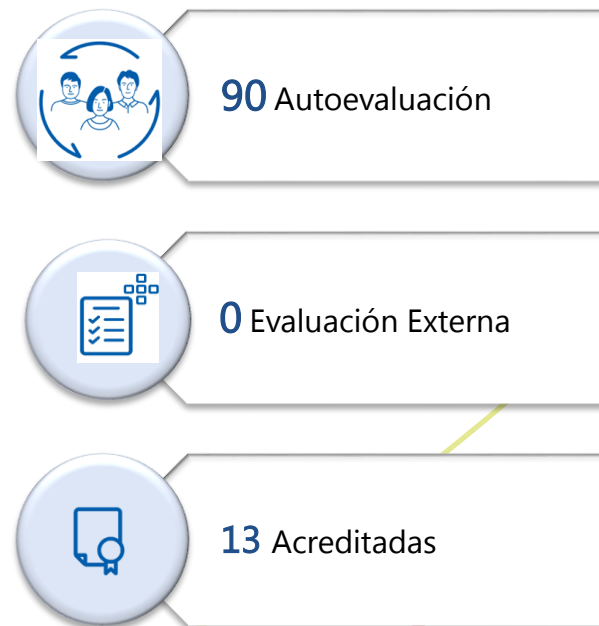
Avances en **Acreditación** al 28
de febrero del 2018 ^{1/}

Comités de calidad conformados y con acreditación vigente:

De los 2.445 comités de calidad conformados y con acreditación vigente a nivel nacional, **103** comités de calidad corresponden a la región Lambayeque.



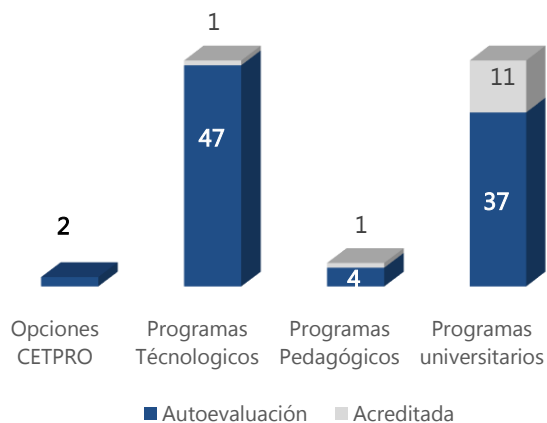
De los 103 comités de calidad en la región, el **91%** se encuentran en la etapa de autoevaluación.



103 comités de calidad conformados en la Región:

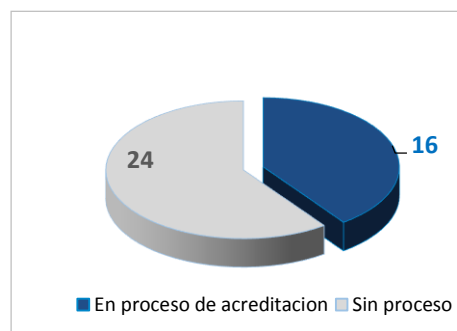
Comités de calidad conformados	N°
Opciones y/o especialidades CETPRO	2
Programas de Instituciones de Educación Pedagógica	5
Programas de Instituciones de Educación Tecnológica	48
Programas de estudios de Universidades	48
Total	103

Distribución de programas según etapa del proceso de acreditación:

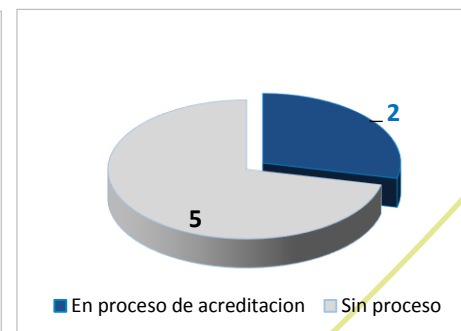


Número de instituciones educativas en acreditación respecto al total de Instituciones de la región

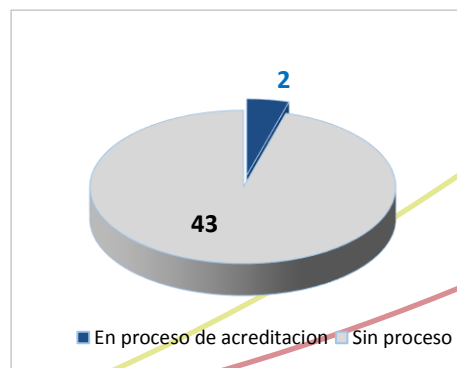
Educación Superior Tecnológica



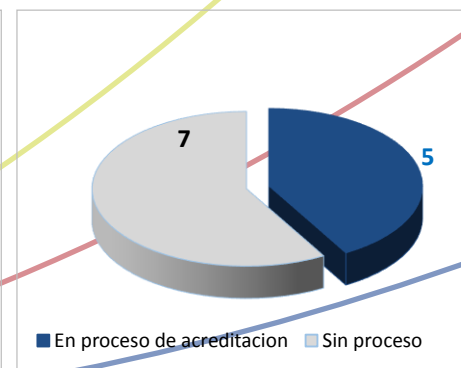
Educación Superior Pedagógico



Educación Técnico Productiva



Universidades



90 programas de Instituciones Educativas en etapa de autoevaluación

Educación Superior Tecnológica

25,5% de los programas de Instituciones Tecnológicas pertenecen a la familia profesional de Ciencias de la Salud.



Educación Superior Pedagógica

Los 4 programas inscritos en el proceso de acreditación pertenecen al Pedagógico Monseñor Francisco Gonzales Burga, donde el **50%** de los programas pertenecen a la subfamilia profesional de **Educación Inicial y Primaria**, y el restante a la sub familia profesional de **Educación Secundaria**.

Opciones y/o especialidades CETPRO

Las opciones y/o especialidades del CETPRO Jesús Nazareno Cautivo y CETPRO San Martín de Lambayeque pertenecen a la sub familia profesional de Informática.

Fuente : INEI-Clasificador de Carretas Universitarias y no Universitarias -2015, SINEACE al 28/02/2018

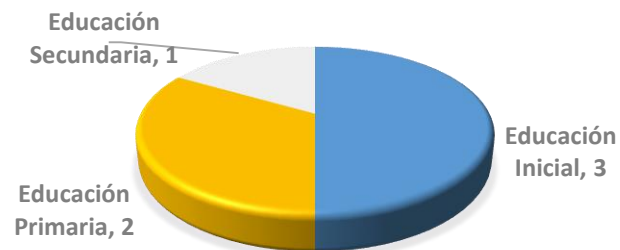
1/ Incluye principalmente los programas de Mecánica de producción (3), Mecánica Automotriz (2), Industrias Alimentarias (2), entre otros.
2/ incluye los programas de Enfermería Técnica (10), y Técnico en farmacia (2).

Educación Superior Universitaria

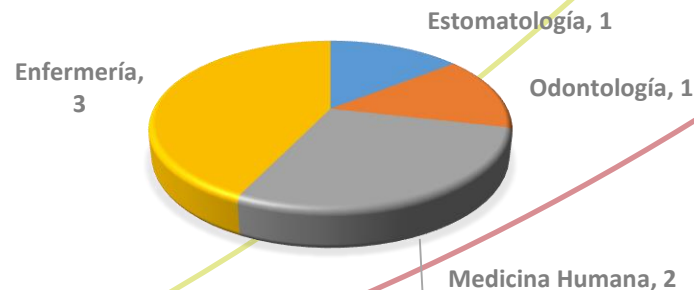
El **46%** de los programas universitarios inscritos pertenecen a la familia profesional de "Ciencias Sociales, Comerciales y Derecho"



En programas de educación, el **50%** de los programas pertenecen a la sub familia profesional de Educación Inicial.



El **42,9%** de los programas de salud inscritos pertenecen a los programas de Enfermería.



13 programas de estudios de Instituciones Educativas con acreditación vigente

N°	Gestión	Fecha de acreditación	Nombre de la Institución Educativa	Programa de estudios 1/
1	Privada	24/12/2015	Universidad Señor de Sipán	Psicología
2	Privada	24/05/2017	Universidad Señor de Sipán	Ingeniería de Sistemas
3	Privada	24/05/2017	Universidad Señor de Sipán	Derecho
4	Privada	11/08/2016	Universidad Señor de Sipán	Contabilidad
5	Privada	11/08/2016	Universidad Señor de Sipán	Administración
6	Pública	03/04/2017	Universidad Nacional Pedro Ruiz Gallo	Enfermería
7	Privada	12/11/2016	Universidad Católica Santo Toribio de Mogrovejo	Psicología
8	Privada	23/12/2016	Universidad Católica Santo Toribio de Mogrovejo	Educación Inicial
9	Privada	12/11/2016	Universidad Católica Santo Toribio de Mogrovejo	Derecho
10	Privada	26/06/2017	Universidad Católica Santo Toribio de Mogrovejo	Odontología
11	Privada	12/11/2016	Universidad Católica Santo Toribio de Mogrovejo	Medicina Humana
12	Pública	26/10/2016	Sagrado Corazón De Jesús	Formación Docente
13	Privada	07/11/2015	De Formación Bancaria – IFB	Administración Bancaria

Fuente: SINEACE al 28/02/2018.

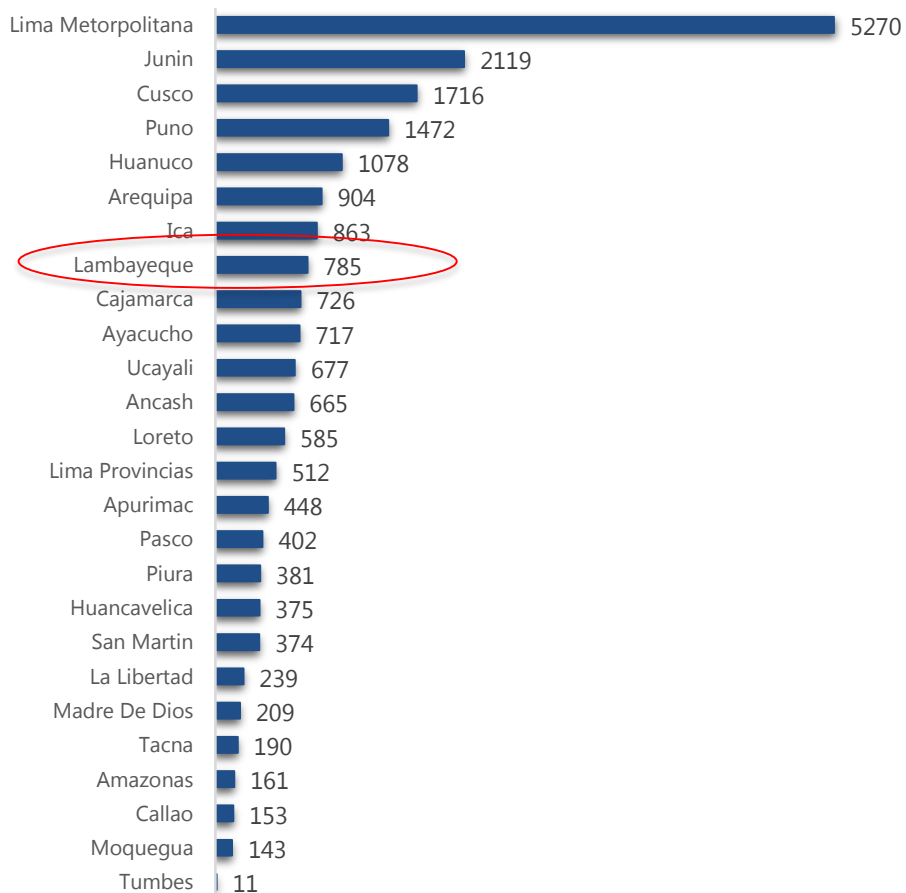
1/ La acreditación de los institutos pedagógicos bajo el anterior modelo de acreditación se realizó de manera institucional.



Avances en **Certificación**
al 28 de febrero del 2018

Certificaciones otorgadas

De las 21.175 certificaciones otorgadas a nivel nacional, **785** certificaciones corresponden a la región Lambayeque.



De los 785 certificados otorgados en la región, el **39.4%** corresponde a Educación Superior Universitaria.



309 Educación Superior Universitaria



183 Educación Superior Técnica

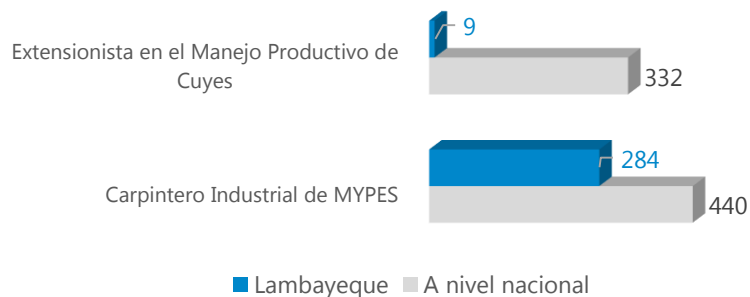


293 Educación Técnico Productiva

Certificaciones otorgadas por nivel educativo

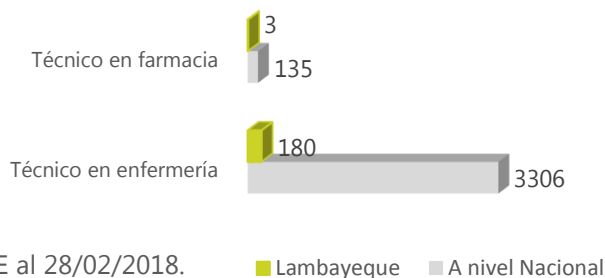
293 Educación Técnica Productiva

El área de **Carpintero Industrial de MYPES** congrega el mayor número de certificaciones otorgadas en la Región, representando el 64.5% del total de nacional.



183 Educación Superior Técnica

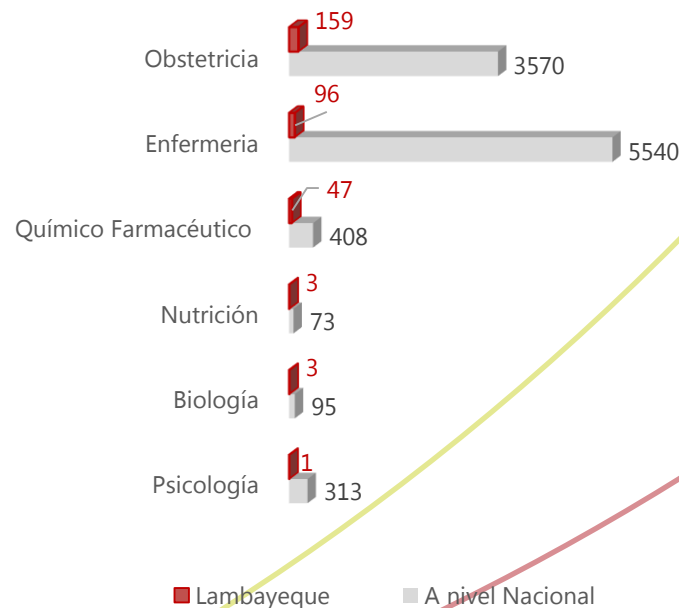
Las certificaciones del área de **Técnico en enfermería** representan el 5,4% de la total de nacional.



Fuente: SINEACE al 28/02/2018.

309 Educación Superior Universitaria

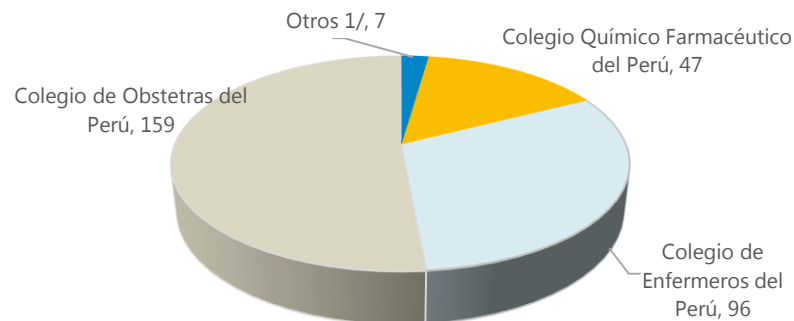
Las certificaciones del área de **Obstetricia** representan el 4,5% de la total de nacional.



Entidades Certificadoras por nivel educativo

Educación Superior Universitaria

El **51,5%** de los certificados otorgados han sido evaluados por el **Colegio de Obstetras del Perú**



Educación Técnica Productiva

El **96,9%** de los certificados otorgados han sido evaluados por la **Asociación de Empresarios Madereros y Carpinteros de Lambayeque**



Educación Superior Técnica

El **96.3%** de los certificados otorgados han sido evaluados por la Entidad Certificadora **Asociación Civil Educativa Oscar Trelles Montes Cicat – Salud** mientras que el **3.3%** fueron evaluados por la **Universidad Interamericana para el Desarrollo S.A.C**

Fuente: SINEACE al 28/02/2018.

1/ Corresponde al Colegio Profesional de Biólogos del Perú (1), Colegio de Nutricionista del Perú(1), y Colegio de Psicólogos del Perú (1)

2/ Corresponde a I Centro de Estudios y Promoción del Desarrollo – DESCO (2), Cooperativa Agraria Cafetalera "La Florida"(5), Instituto de Negocios y Metodología E.I.R.L. (18).