

## Boletín Informativo Regional N.º 10

Calidad Educativa

# La Libertad

**Transformando el país con  
una educación de calidad**



Boletín Informativo Regional N° 10: La Libertad

**Consejo Directivo Ad Hoc**

Carolina Barrios Valdivia, Presidenta

Fabiola León-Velarde Servetto

Jorge Mori Valenzuela

**Secretaría Técnica**

Haydee Chacón Cabanillas (e)

**Dirección de Evaluación y Políticas**

Acrópolis Herrera Hidalgo, Director

Angheline Sánchez Alayo, Coordinadora de Evaluación y Estadística

Especialistas: Jorge Cutipa Musaja, Moises Tarazona Cochachin

Lima, enero de 2020

© **Sistema Nacional de Evaluación, Acreditación y Certificación de la Calidad Educativa**

Av. República de Panamá N.º 3659-3663, San Isidro, Lima-Perú

Teléfonos: (+51 1) 637-1122, anexo 134

E-mail: [sir@sineace.gob.pe](mailto:sir@sineace.gob.pe) / [www.sineace.gob.pe](http://www.sineace.gob.pe)

Se autoriza la reproducción total o parcial siempre y cuando se mencione la fuente.

Distribución gratuita. Prohibida su venta.

## Boletín Informativo Regional de la Calidad Educativa – La Libertad

El Sistema Nacional de Evaluación, Acreditación y Certificación de la Calidad Educativa es un organismo técnico especializado, adscrito al Ministerio de Educación, con autonomía técnica, normativa, administrativa y presupuestal. Desde su creación, viene impulsando una cultura de evaluación y mejora continua, y brindando información al Estado y la sociedad sobre los resultados de las evaluaciones para orientar la toma de decisiones.

El compromiso del Sineace es garantizar a la sociedad peruana que las instituciones educativas públicas y privadas acreditadas de todos los niveles (básica y superior) ofrecen un servicio de calidad; y que las personas certificadas son competentes en su trabajo y se actualizan permanentemente.

Este boletín da cuenta de los avances de la región en la mejora de la calidad educativa.

### Avances en el proceso de acreditación

La acreditación es un proceso dinámico, continuo y sistemático que permite valorar la calidad del servicio que brindan las instituciones educativas, programas o carreras, con base en dimensiones, factores y estándares de calidad establecidos por el Sineace. Así, la acreditación es el reconocimiento público y temporal que se otorga a una institución educativa o a un programa que voluntariamente ha participado en un proceso de evaluación de su gestión estratégica, formación integral, soporte institucional y resultados (perfil de egreso del estudiante)<sup>1</sup> y que ha logrado demostrar que cumple con los estándares y cuenta con mecanismos que aseguran la sostenibilidad de las mejoras.

El proceso de acreditación consta de cuatro etapas que los comités de calidad<sup>2</sup> conformados en las instituciones deben realizar para lograr la acreditación.

---

<sup>1</sup> Cada una de estas dimensiones del modelo de acreditación tiene factores y estándares, y para cada estándar se definen criterios a evaluar.

<sup>2</sup> Se refiere al equipo conformado por personas de todas las instancias de la institución educativa/programa que impulsan el proceso de autoevaluación.

Figura N.º 1: Etapas del proceso de acreditación



Fuente: Sineace.

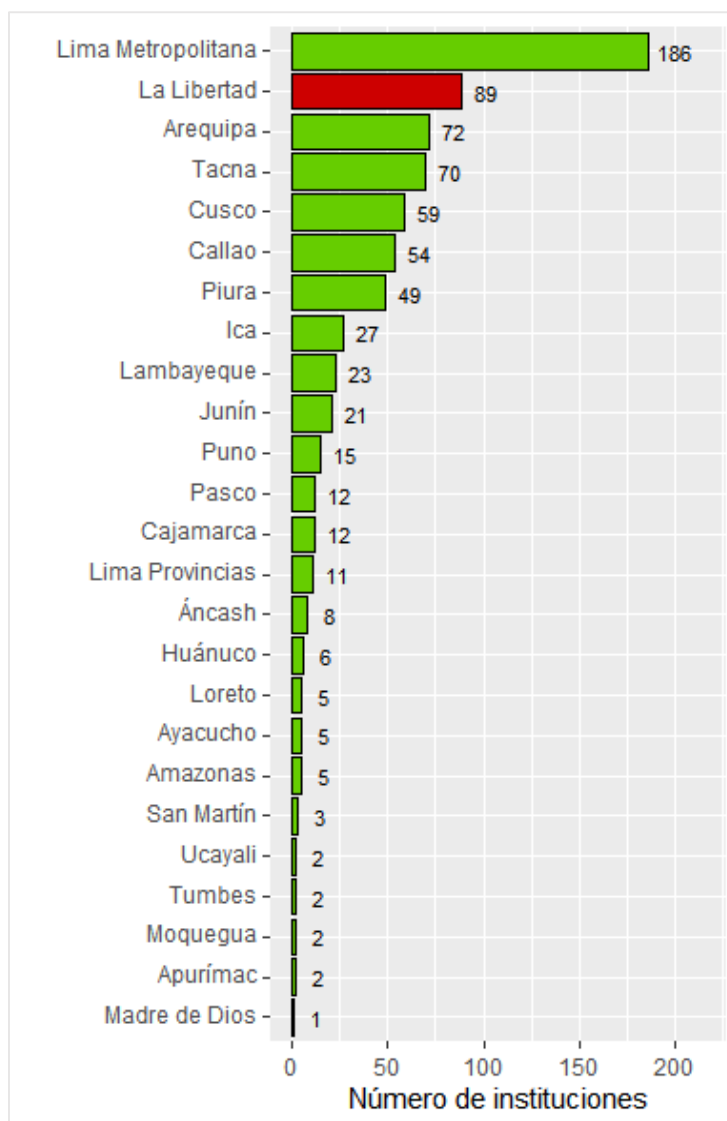
La *autoevaluación* es la etapa más importante y demanda gran esfuerzo, pues implica un autodiagnóstico basado en estándares, la identificación de fortalezas y debilidades y la implementación de mejoras.

### Acreditación institucional<sup>3</sup>

A nivel nacional, existe un total de 741 instituciones inscritas en el proceso de acreditación institucional, de las cuales, 89 instituciones de La Libertad se encuentran en el proceso de acreditación y corresponden a una universidad y a 88 instituciones de educación básica regular.

<sup>3</sup> Si desea conocer las instituciones que están en proceso de acreditación, ingrese al buscador de instituciones y carreras acreditadas en <https://app.sineace.gob.pe/buscador/acreditacion.aspx>.

Figura N.º 2. Perú: Avance de instituciones inscritas en el proceso de acreditación institucional, según región



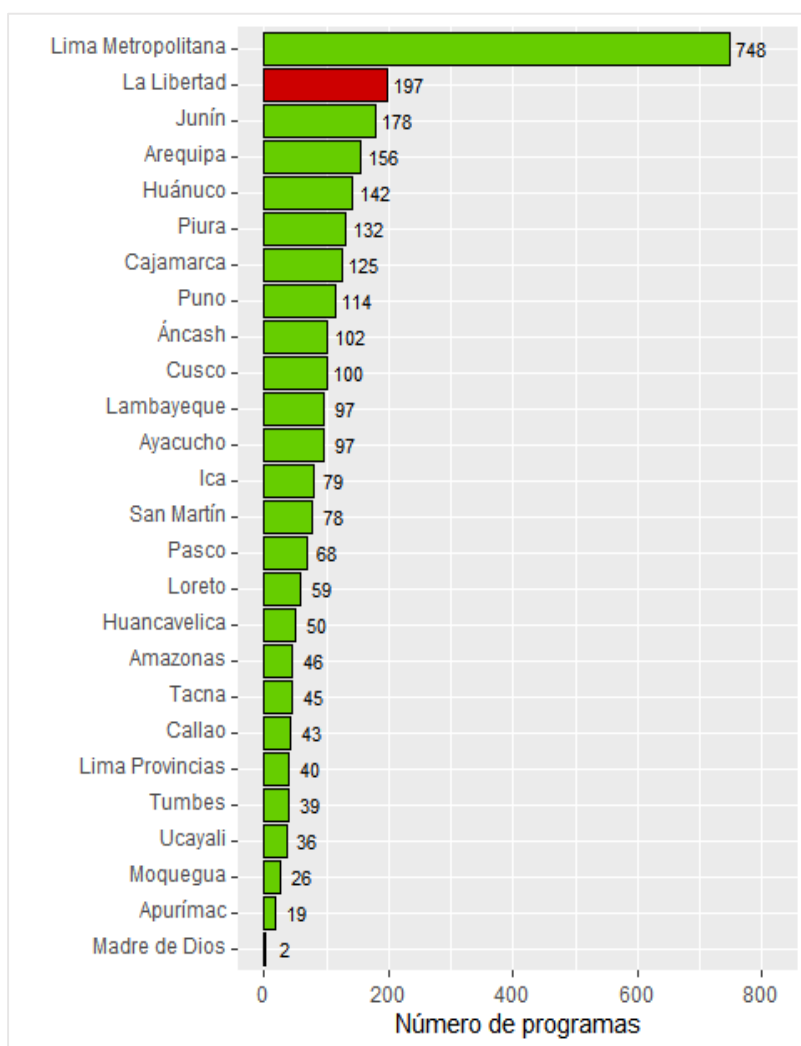
Fuente: Sineace al 31 diciembre de 2019.

Cabe indicar que, las 89 instituciones se encuentran en la etapa de autoevaluación del proceso de acreditación.

## Acreditación por programas<sup>4</sup>

A nivel nacional, existe un total de 2818 programas inscritos en el proceso de acreditación, de los cuales, 197 programas corresponden a La Libertad.

Figura N.º 3. Perú: Avance de programas inscritos en el proceso de acreditación, según región



Fuente: Sineace al 31 diciembre de 2019.

De los 197 programas educativos inscritos al proceso de acreditación en La Libertad, el 85,3% se encuentra en la etapa de autoevaluación, el 8,6% se encuentra en evaluación externa, y el 6,1% cuenta con la acreditación.

<sup>4</sup> Si desea conocer los programas que están en proceso de acreditación, ingrese al buscador de instituciones y carreras acreditadas en <https://app.sineace.gob.pe/buscador/acreditacion.aspx>.

Cuadro N.º 1. La Libertad: Programas en proceso de acreditación, por etapa

Tipo de institución	Autoevaluación	Evaluación Externa	Acreditación	Total
Instituto Pedagógico	19	0	0	19
Instituto Tecnológico	69	0	1	70
Universidad <sup>5</sup>	46	17	11	74
Centro de Educación Técnico Productiva	34	0	0	34

Fuente: Dirección de Formación Inicial Docente del Minedu al II semestre del 2018; INEI-Clasificador de Carreras Universitarias y no Universitarias-2015; Sineace al 31 diciembre de 2019.

## Brecha de acreditación de programas<sup>6</sup>

En La Libertad se tiene un avance del 28,7% (73) de programas universitarios inscritos en el proceso de acreditación, un total de avance del 32,2% (19) de programas en institutos pedagógicos y un avance del 46,7% (70) de programas en institutos tecnológicos inscritos al proceso de acreditación.

## Educación superior pedagógica<sup>7</sup>

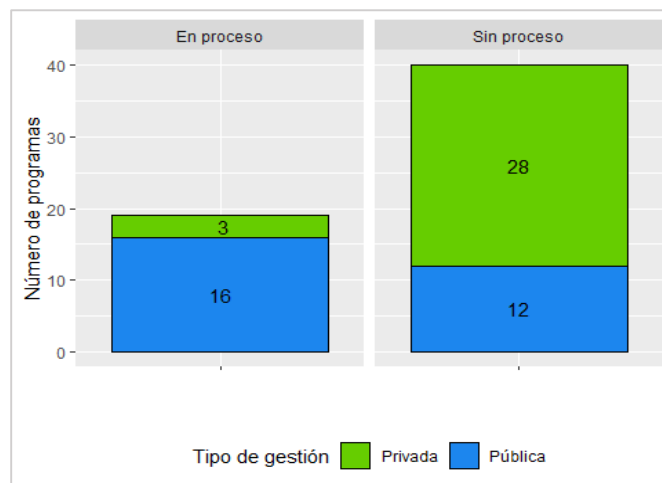
El Ministerio de Educación reporta que en La Libertad se cuenta con 59 programas de educación superior pedagógica, ofertados por 19 instituciones pedagógicas, las cuales son principalmente de gestión privada. El 32,2% de los programas (19 de 59) se encuentra en el proceso de acreditación, y corresponden a 7 instituciones de educación superior pedagógica.

<sup>5</sup> Cabe precisar que, existen solo un programa a nivel de posgrado que se encuentran en la etapa de autoevaluación y corresponden a la Universidad César Vallejo.

<sup>6</sup> Para determinar el avance regional de los programas inscritos en el proceso de acreditación se consideró la etapa actual y vigente del comité de calidad del programa de la institución educativa.

<sup>7</sup> Para determinar el avance de las instituciones de educación superior pedagógica, se ha considerado las instituciones que se encuentran activas al 31/06/2019 de acuerdo con la información registrada en el portal <http://www.minedu.gob.pe/superiorpedagogica/institutos/> para las instituciones de educación superior pedagógica.

Figura N.º 4. La Libertad: Avance de programas de institutos pedagógicos inscritos en el proceso de acreditación, por tipo de gestión



Fuente: Dirección de Formación Inicial Docente del Minedu al II semestre del 2018; INEI-Clasificador de Carreras Universitarias y no Universitarias-2015; Sineace al 31 diciembre de 2019.

A continuación, se detalla la relación de instituciones pedagógicas que se encuentran en el proceso de acreditación por programas:

Cuadro N.º 2. La Libertad: Número de programas inscritos en el proceso de acreditación, según instituto pedagógico

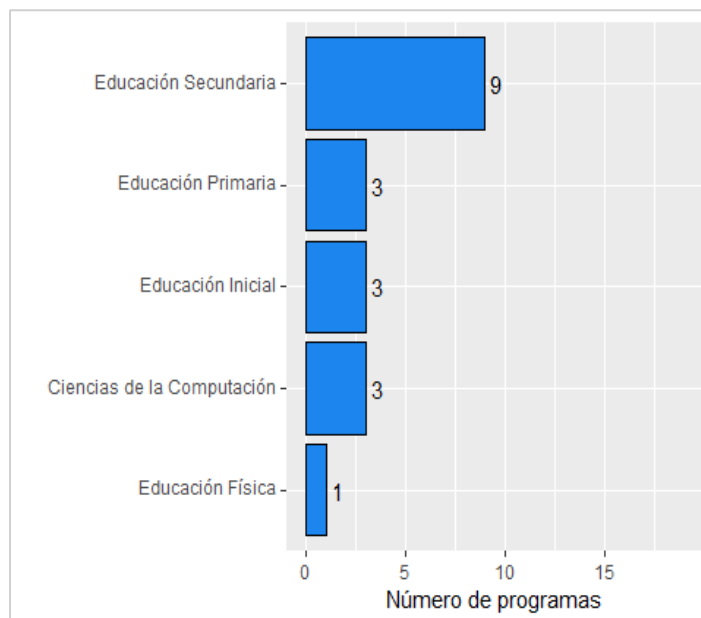
Código Modular	Instituto Pedagógico	Gestión	Número de programas inscritos en el proceso de acreditación
0622936	NUESTRA SEÑORA DE LA ASUNCION	Pública	4
0622969	JOSE FAUSTINO SANCHEZ CARRION	Pública	3
0623025	TAYABAMBA	Pública	3
0690388	DAVID SANCHEZ INFANTE	Pública	3
0811489	CACHICADAN	Pública	1
1165265	VICTOR RAUL HAYA DE LA TORRE	Pública	2
1174507	OXFORD	Privada	3

Fuente: Sineace al 31 diciembre de 2019.

La mayor parte de los programas de estudios que se encuentran en el proceso de acreditación corresponden a la subfamilia profesional de Educación Secundaria (9), tal como se muestra en la siguiente figura.



Figura N.º 5. La Libertad: Programas de institutos pedagógicos inscritos en el proceso de acreditación, según subfamilia profesional



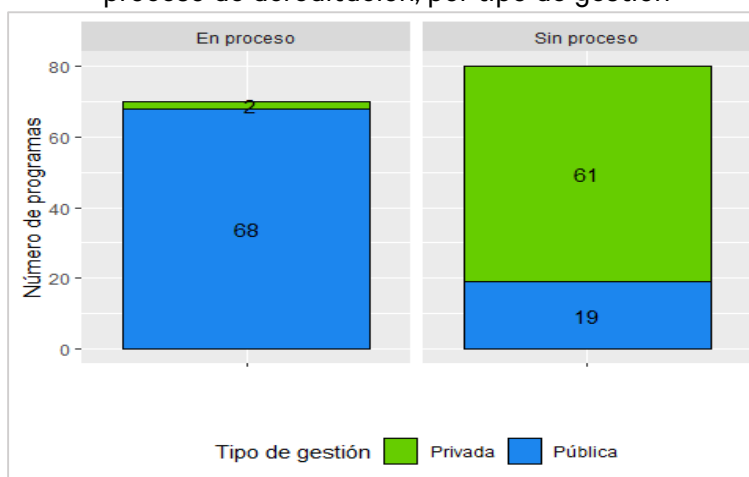
Fuente: Sineace al 31 diciembre de 2019.

### Educación superior tecnológica<sup>8</sup>

En La Libertad, 24 institutos de educación superior tecnológica de un total de 47 han asumido el reto de trabajar para alcanzar la acreditación de los programas que ofertan, por lo cual, de los 150 programas de institutos tecnológicos en La Libertad, 70 (46,7%) programas están en proceso de acreditación. Además, la gestión de estos institutos es mayormente de tipo pública.

<sup>8</sup> El padrón de programas de instituciones tecnológicas proporcionado por el Minedu no considera los programas ofrecidos por las sedes y/o filiales, solo a nivel de distrito; debido a ello, se contabilizan los programas de estudios que se encuentran en el proceso de acreditación como uno a pesar de que se encuentren inscritos en más de una sede de un instituto.

Figura N.º 6. La Libertad: Avance de programas de institutos tecnológicos inscritos en el proceso de acreditación, por tipo de gestión



Fuente: Dirección General de Educación Técnico Productiva y Superior Tecnológica y Artística del Ministerio de Educación, al I semestre del 2018; INEI-Clasificador de Carreras Universitarias y no Universitarias-2015; Sineace al 31 diciembre de 2019.

A continuación, se detalla la relación de instituciones tecnológicas que se encuentran en el proceso de acreditación por programas:

Cuadro N.º 3. La Libertad: Número de programas inscritos en el proceso de acreditación, según instituto tecnológico

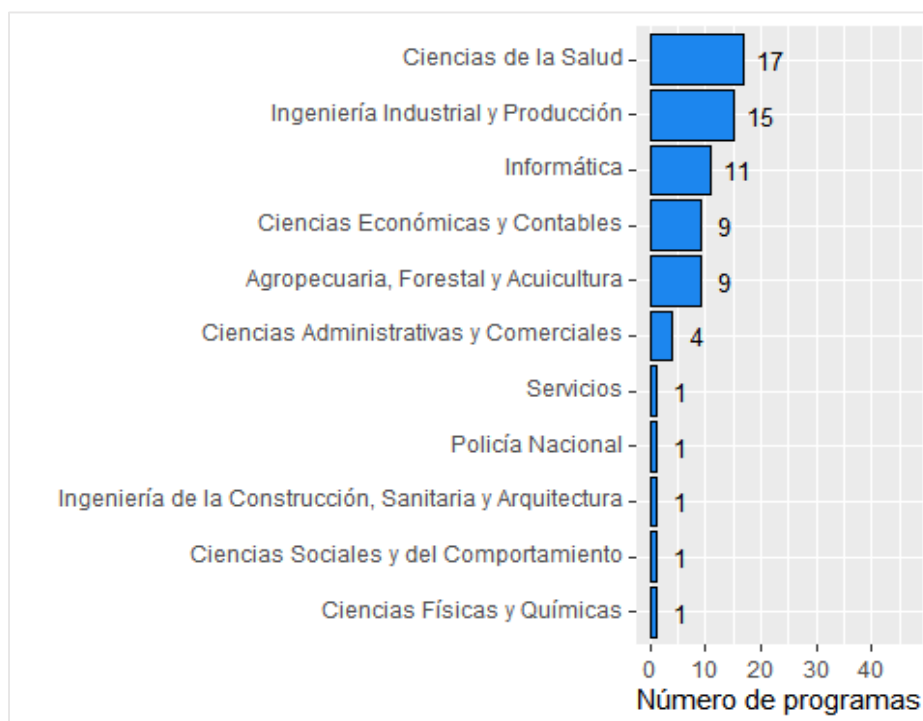
Código Modular	Instituto Tecnológico	Gestión	Número de programas inscritos en el proceso de acreditación
0588012	TRUJILLO	Pública	7
0622365	NUEVA ESPERANZA	Pública	8
0660936	MANUEL GONZALES PRADA	Pública	3
0690545	VICTOR ANDRES BELAUNDE	Pública	2
0690966	GUADALUPE	Pública	4
0723841	CHOCOPE	Pública	6
0724492	ERASMO ARELLANO GUILLEN	Pública	1
0724708	PAIJAN	Pública	3
0734731	HUAMACHUCO	Pública	2
0757880	VICTOR RAUL HAYA DE LA TORRE	Pública	2
0758094	FLORENCIA DE MORA	Pública	2
0803072	JORGE DESMAISON SEMINARIO	Pública	4
0814848	TAURIJA	Pública	1
1155860	MANUEL JESUS DIAZ MURRUGARRA	Pública	3
1165349	HECTOR VASQUEZ JIMENEZ	Pública	1
1166057	HUANCASPATA	Pública	1

Código Modular	Instituto Tecnológico	Gestión	Número de programas inscritos en el proceso de acreditación
1166560	OTUZCO	Pública	1
1193135	VIRU	Pública	3
1249192	SIMON SANCHEZ REYES	Pública	2
1385079	CEFOP LA LIBERTAD	Pública	2
1412212	CHILLIA	Pública	1
1446434	VON HUMBOLDT	Privada	2
1450899	CIRO ALEGRIA BAZAN	Pública	8
1733187	ESCUELA DE EDUCACION SUPERIOR TECNICO PROFESIONAL PNP TRUJILLO	Pública	1

Fuente: Sineace al 31 diciembre de 2019.

La mayor parte de los programas de estudios que se encuentran en el proceso de acreditación corresponden a la familia profesional de Ciencias de la Salud (17), tal como se muestra en la siguiente figura.

Figura N.º 7. La Libertad: Programas de institutos tecnológicos inscritos en el proceso de acreditación, según familia profesional

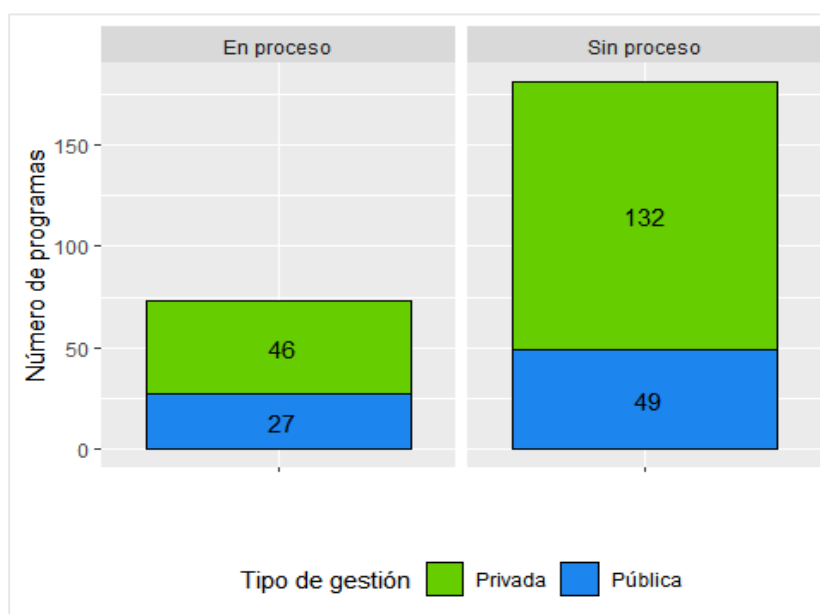


Fuente: Sineace al 31 diciembre de 2019.

## Educación superior universitaria

La Superintendencia Nacional de Educación Superior Universitaria-Sunedu señala que en La Libertad existe un total de 11 universidades (incluyendo las filiales autorizadas) que ofrecen 254 programas de estudios a nivel de pregrado. De ellas, 4 han iniciado el proceso de acreditación de sus programas, por lo cual, se tiene registrado que el 28,7% (73) programas de estudios universitarios de pregrado ofertados están inscritos en el proceso de acreditación.

Figura N.º 8. La Libertad: Avance de programas de pregrado de universidades inscritos en el proceso de acreditación, por tipo de gestión



Fuente: Dirección de Supervisión de la Superintendencia Nacional de Educación Superior Universitaria, al 28/02/2018; INEI-Clasificador de Carreras Universitarias y no Universitarias-2015; Sineace al 31 diciembre de 2019.

A continuación, se detalla la relación de universidades que se encuentran en el proceso de acreditación por programas:

Cuadro N.º 4. La Libertad: Número de programas inscritos en el proceso de acreditación, según universidad

Código Sunedu	Universidad	Gestión	Número de programas inscritos en el proceso de acreditación
004	Universidad Nacional de Trujillo	Pública	27
046	Universidad Privada Antenor Orrego	Privada	14
052	Universidad Privada César Vallejo	Privada	15

Código Sunedu	Universidad	Gestión	Número de programas inscritos en el proceso de acreditación
055	Universidad Privada del Norte	Privada	17

Fuente: Sineace al 30 septiembre de 2019.

De acuerdo con el artículo 7 del reglamento<sup>9</sup> de la Ley N° 28740, Ley del Sineace, los programas de nivel universitario pertenecientes a las familias de Salud, Educación y Derecho son de acreditación obligatoria.

Para el caso de los programas académicos de Salud, del total de programas en La Libertad, un 37,9% (11 de 29) se encuentran en el proceso de acreditación. Respecto de los programas de la familia profesional del Derecho, del total de programas en La Libertad, un 28,6% (4 de 14) se encuentran inscritos en el proceso de acreditación.

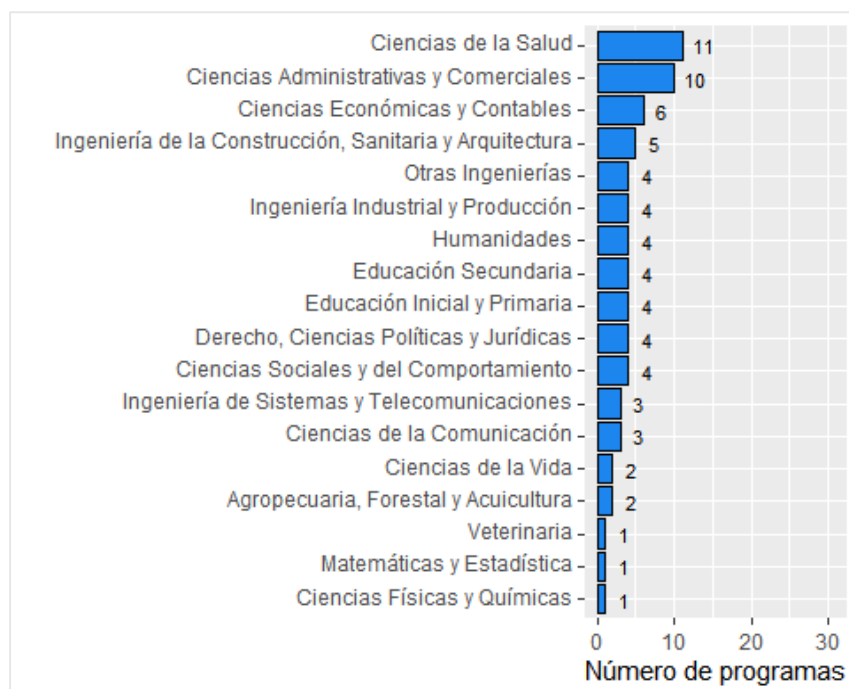
Sobre los programas del campo de la Educación, del total de programas en La Libertad, un 20,5% (8 de 39) se encuentran en proceso de acreditación.

Además, en la siguiente figura se muestra el avance por familia profesional, donde se destaca que la mayor parte de los programas que se encuentran en el proceso de acreditación corresponden a la familia profesional de Ciencias de la Salud (11).

---

<sup>9</sup> Artículo 7°.- Obligatoriedad de la evaluación con fines de acreditación. La evaluación con fines de acreditación es voluntaria, salvo cuando el servicio educativo impartido está directamente vinculado a la formación de profesionales de la salud, del derecho y de la educación, en cuyo caso es obligatoria.

Figura N.º 9. La Libertad: Programas de universidades inscritos en el proceso de acreditación, según familia profesional



Fuente: Sineace al 31 diciembre de 2019.

## Avances en el proceso de certificación de competencias

La certificación de competencias es el reconocimiento público y temporal de las competencias adquiridas en el sistema educativo y aplicadas en el mundo del trabajo, a nivel de educación comunitaria, técnico productiva y superior, las que son evaluadas con base en normas o estándares de competencia aprobados por el Sineace. Así, la certificación se otorga a operarios de educación técnico productiva, profesionales técnicos de institutos y escuelas de educación superior y profesionales de educación superior universitaria.

El proceso de certificación de competencias consta de cuatro etapas, desde la normalización de la ocupación hasta el proceso de retroalimentación a la persona evaluada.

Figura N.º 10: Etapas del proceso de certificación



Fuente: Sineace.

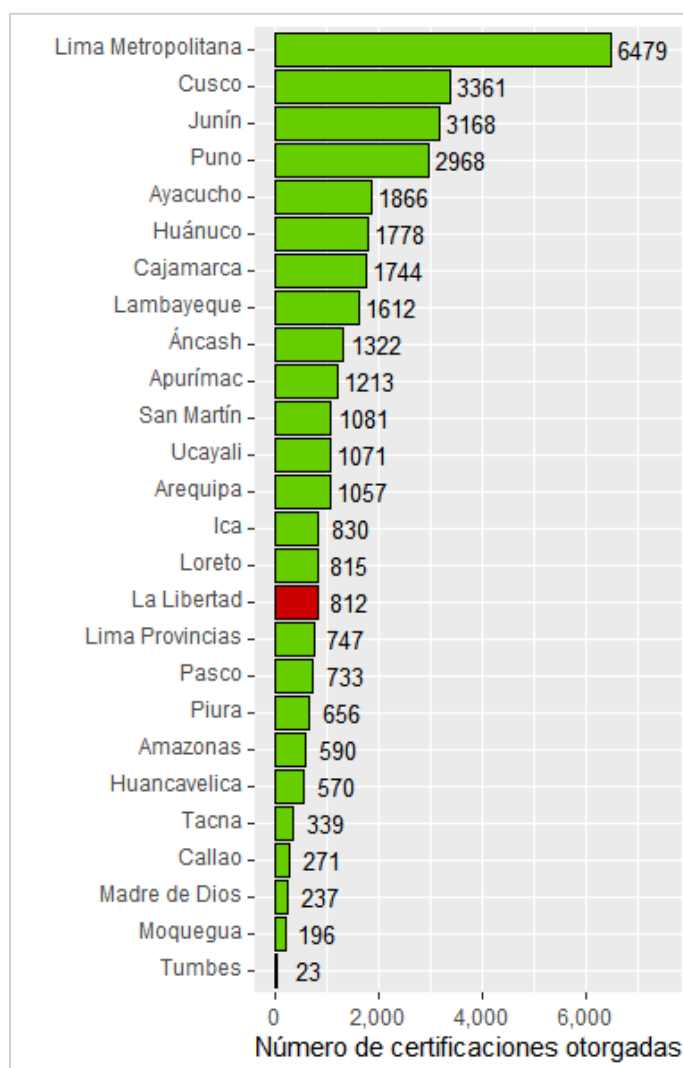
La evaluación de competencias brinda a las personas la oportunidad de demostrar en su desempeño que tienen las competencias requeridas por su ocupación, lo que les permite contribuir con una mayor eficiencia.

### Certificación de competencias<sup>10</sup>

De las 35.539 certificaciones otorgadas a nivel nacional, 812 certificaciones fueron otorgadas a productores/operarios, profesionales técnicos y profesionales universitarios en La Libertad.

<sup>10</sup> Si desea conocer las personas que han sido certificadas en los procesos de evaluación y certificación de competencias emprendidas por las entidades certificadoras, ingrese al buscador de personas certificadas en <https://app.sineace.gob.pe/buscador/certificacion.aspx>.

Figura N.º 11. Perú: Número de certificaciones otorgadas, según región



Fuente: Sineace al 31 diciembre de 2019.

En La Libertad, 492 certificaciones han sido otorgadas a profesionales de educación superior universitaria, lo que representa el 60,6% del total de las certificaciones otorgadas en la región. El 28,0% ha sido otorgado a productores/operarios del nivel de educación técnico productiva (227) y el 11,5% restante a profesionales/técnicos de educación superior técnica (93).

### Educación técnico productiva

#### Por opción ocupacional

Al 31 diciembre de 2019, la ocupación con el mayor número de certificaciones otorgadas en La Libertad fue Experto en tecnologías productivas familiares -



yachachiq productivo, con 95 certificaciones, lo que representa el 6,3% del total de certificaciones otorgadas a nivel nacional en dicha ocupación.

Cuadro N.º 5. La Libertad: Número de certificaciones en opciones ocupacionales otorgadas, según norma de competencia

Norma de competencia	La Libertad	Nacional
Experto en tecnologías productivas familiares - yachachiq productivo	95	1506
Agente comunitario de salud	59	86
Promotor/a en gestión del riesgo de desastres	29	202
Productor de espárragos.	26	26
Extensionista en el manejo productivo de cuyes	8	621
Carpintero industrial de mypes	4	456
Productor de tara.	3	121
Extensionista rural en ganadería de bovinos	2	817
Operador de riego tecnificado	1	193

Fuente: Sineace al 31 diciembre de 2019.

### Por entidad certificadora

El 41,9% de las certificaciones otorgadas para opciones ocupacionales en La Libertad corresponde a procesos de evaluación realizados por la entidad certificadora Fondo de cooperación para el desarrollo social - FONCODES.

Cuadro N.º 6. La Libertad: Número de certificaciones en opciones ocupacionales otorgadas, según entidad certificadora

Entidad certificadora	Número de certificaciones otorgadas	Porcentaje de certificaciones otorgadas
Fondo de cooperación para el desarrollo social - FONCODES	95	41,9
World Vision	88	38,8
Centro Ecumérico de Promoción y Acción Social Norte - CEDEPAS NORTE	26	11,5
Instituto de Negocios y Metodología E.I.R.L	11	4,8
Asociación de Empresarios Madereros y Carpinteros de Lambayeque	4	1,8
Fondo de Crédito para el Desarrollo Agroforestal - Foncreagro	2	0,9
Programa de Desarrollo Productivo Agrario Rural - Agrorural	1	0,4

Fuente: Sineace al 31 diciembre de 2019.

## Educación superior tecnológica

### Por programa de estudios

Al 31 diciembre de 2019, la profesión técnica con el mayor número de certificaciones otorgadas en La Libertad fue Técnico en laboratorio clínico, con 84 certificaciones, lo que representa el 20,4% del total de certificaciones otorgadas a nivel nacional en esta profesión técnica.

Cuadro N.º 7. La Libertad: Número de certificaciones otorgadas en profesiones técnicas, según norma de competencia

Norma de competencia	La Libertad	Nacional
Técnico en laboratorio clínico	84	411
Técnico en enfermería	9	5394

Fuente: Sineace al 31 diciembre de 2019.

### Por entidad certificadora

El 90,3% de las certificaciones otorgadas a profesionales técnicos en La Libertad corresponde a procesos de evaluación realizados por la entidad certificadora Escacorp SAC.

Cuadro N.º 8. La Libertad: Número de certificaciones otorgadas a profesionales técnicos, según entidad certificadora

Entidad certificadora	Número de certificaciones otorgadas	Porcentaje de certificaciones otorgadas
Escacorp SAC.	84	90,3
Certificación de Competencias Profesionales y Laborales SAC.	6	6,5
Asociación Civil Educativa Oscar Trelles Montes Cicat - Salud	3	3,2

Fuente: Sineace al 31 diciembre de 2019.

## Educación superior universitaria

### Por programa de estudios

En La Libertad se han otorgado 492 certificaciones a profesionales en Enfermería, Psicología, Biología, Tecnología médica, Químico farmacéutico, Obstetricia, Odontología, Nutrición y Medicina humana; de las cuales, la mayor cantidad corresponde a profesionales en Enfermería, con 159 certificaciones otorgadas.

Cuadro N.º 9. La Libertad: Número de certificaciones en otorgadas a profesionales de educación superior universitaria, según norma de competencia

Norma de competencia	La Libertad	Nacional
Enfermería	159	6421
Psicología	90	460
Biología	57	477
Tecnología médica	48	461
Químico farmacéutico	39	1386
Obstetricia	35	6648
Odontología	32	455
Nutrición	28	241
Medicina humana	4	131

Fuente: Sineace al 31 diciembre de 2019.

### Por entidad certificadora

El 32,3% de las certificaciones otorgadas a profesionales de educación superior universitaria en La Libertad corresponde a procesos de evaluación realizados por la entidad certificadora Colegio de Enfermeros del Perú.

Cuadro N.º 10. La Libertad: Número de certificaciones otorgadas a profesionales de educación superior universitaria, según entidad certificadora

Entidad certificadora	Número de certificaciones otorgadas	Porcentaje de certificaciones otorgadas
Colegio de Enfermeros del Perú	159	32,3
Colegio de Psicólogos del Perú	90	18,3
Colegio de Biólogos del Perú	57	11,6
Colegio Tecnólogo Médico del Perú	48	9,8
Colegio Químico Farmacéutico del Perú	39	7,9
Colegio de Obstetras del Perú	35	7,1
Colegio Odontológico del Perú	32	6,5
Colegio de Nutricionistas del Perú	28	5,7
Colegio Médico del Perú	4	0,8

Fuente: Sineace al 31 diciembre de 2019.

