

Boletín Informativo Regional N.º 10

Calidad Educativa

Lima

Provincias

**Transformando el país con
una educación de calidad**



Boletín Informativo Regional N° 10: Lima Provincias

Consejo Directivo Ad Hoc

Carolina Barrios Valdivia, Presidenta

Fabiola León-Velarde Servetto

Jorge Mori Valenzuela

Secretaría Técnica

Haydee Chacón Cabanillas (e)

Dirección de Evaluación y Políticas

Acrópolis Herrera Hidalgo, Director

Angheline Sánchez Alayo, Coordinadora de Evaluación y Estadística

Especialistas: Jorge Cutipa Musaja, Moises Tarazona Cochachin

Lima, enero de 2020

© **Sistema Nacional de Evaluación, Acreditación y Certificación de la Calidad Educativa**

Av. República de Panamá N.º 3659-3663, San Isidro, Lima-Perú

Teléfonos: (+51 1) 637-1122, anexo 134

E-mail: sir@sineace.gob.pe / www.sineace.gob.pe

Se autoriza la reproducción total o parcial siempre y cuando se mencione la fuente.

Distribución gratuita. Prohibida su venta.

Boletín Informativo Regional de la Calidad Educativa – Lima Provincias

El Sistema Nacional de Evaluación, Acreditación y Certificación de la Calidad Educativa es un organismo técnico especializado, adscrito al Ministerio de Educación, con autonomía técnica, normativa, administrativa y presupuestal. Desde su creación, viene impulsando una cultura de evaluación y mejora continua, y brindando información al Estado y la sociedad sobre los resultados de las evaluaciones para orientar la toma de decisiones.

El compromiso del Sineace es garantizar a la sociedad peruana que las instituciones educativas públicas y privadas acreditadas de todos los niveles (básica y superior) ofrecen un servicio de calidad; y que las personas certificadas son competentes en su trabajo y se actualizan permanentemente.

Este boletín da cuenta de los avances de la región en la mejora de la calidad educativa.

Avances en el proceso de acreditación

La acreditación es un proceso dinámico, continuo y sistemático que permite valorar la calidad del servicio que brindan las instituciones educativas, programas o carreras, con base en dimensiones, factores y estándares de calidad establecidos por el Sineace. Así, la acreditación es el reconocimiento público y temporal que se otorga a una institución educativa o a un programa que voluntariamente ha participado en un proceso de evaluación de su gestión estratégica, formación integral, soporte institucional y resultados (perfil de egreso del estudiante)¹ y que ha logrado demostrar que cumple con los estándares y cuenta con mecanismos que aseguran la sostenibilidad de las mejoras.

El proceso de acreditación consta de cuatro etapas que los comités de calidad² conformados en las instituciones deben realizar para lograr la acreditación.

¹ Cada una de estas dimensiones del modelo de acreditación tiene factores y estándares, y para cada estándar se definen criterios a evaluar.

² Se refiere al equipo conformado por personas de todas las instancias de la institución educativa/programa que impulsan el proceso de autoevaluación.

Figura N.º 1: Etapas del proceso de acreditación



Fuente: Sineace.

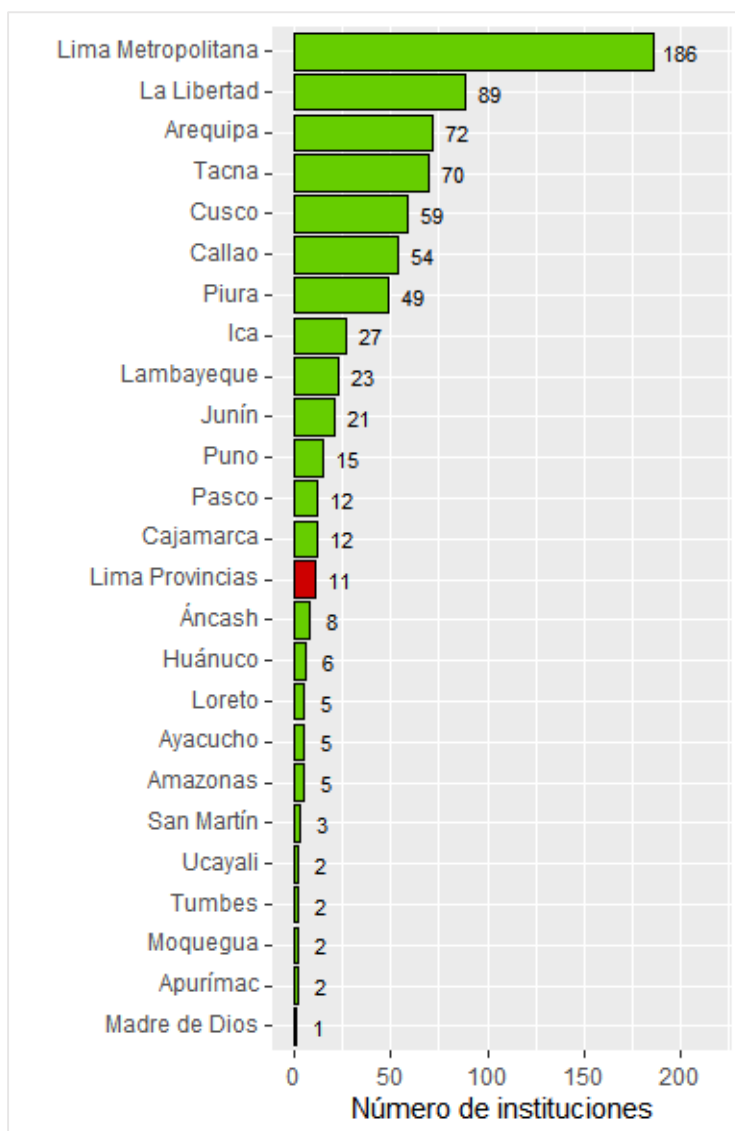
La *autoevaluación* es la etapa más importante y demanda gran esfuerzo, pues implica un autodiagnóstico basado en estándares, la identificación de fortalezas y debilidades y la implementación de mejoras.

Acreditación institucional³

A nivel nacional, existe un total de 741 instituciones inscritas en el proceso de acreditación institucional, de las cuales, 11 instituciones de Lima Provincias se encuentran en el proceso de acreditación y corresponden a instituciones de educación básica regular.

³ Si desea conocer las instituciones que están en proceso de acreditación, ingrese al buscador de instituciones y carreras acreditadas en <https://app.sineace.gob.pe/buscador/acreditacion.aspx>.

Figura N.º 2. Perú: Avance de instituciones inscritas en el proceso de acreditación institucional, según región



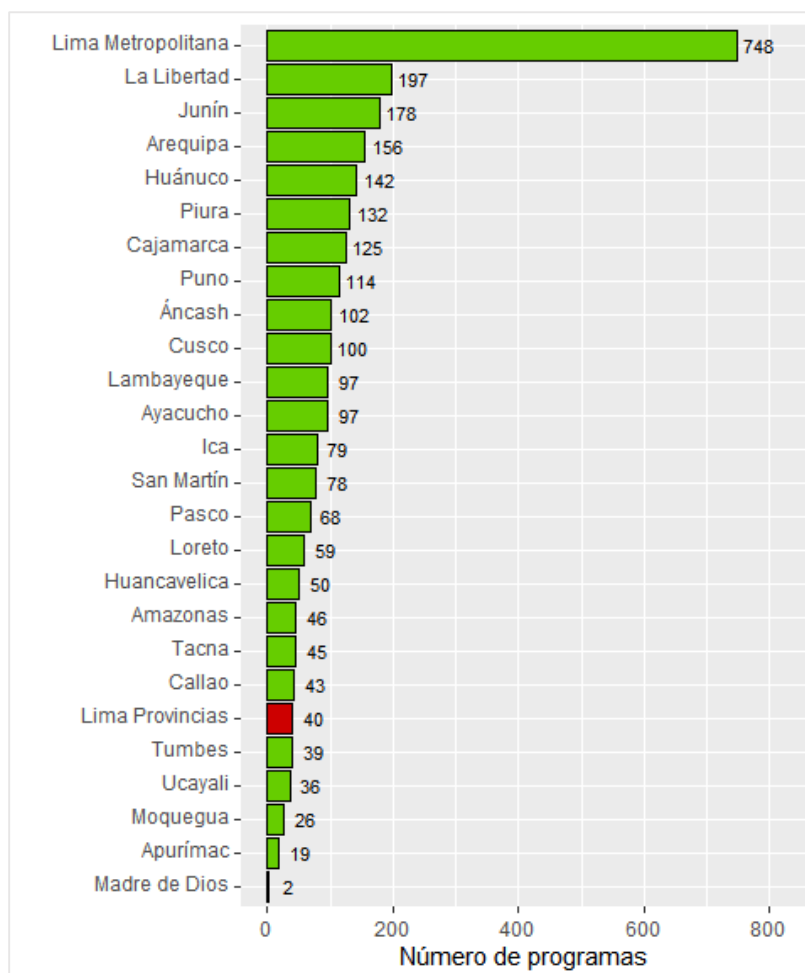
Fuente: Sineace al 31 diciembre de 2019.

Acreditación por programas⁴

A nivel nacional, existe un total de 2818 programas inscritos en el proceso de acreditación, de los cuales, 40 programas corresponden a Lima Provincias.

⁴ Si desea conocer los programas que están en proceso de acreditación, ingrese al buscador de instituciones y carreras acreditadas en <https://app.sineace.gob.pe/buscador/acreditacion.aspx>.

Figura N.º 3. Perú: Avance de programas inscritos en el proceso de acreditación, según región



Fuente: Sineace al 31 diciembre de 2019.

De los 40 programas educativos inscritos al proceso de acreditación en Lima Provincias, el 100,0% se encuentra en la etapa de autoevaluación. Ningún programa se encuentra en la etapa de evaluación externa y ninguno cuenta con la acreditación.

Cuadro N.º 1. Lima Provincias: Programas en proceso de acreditación, por etapa

Tipo de institución	Autoevaluación	Evaluación Externa	Acreditación	Total
Instituto Pedagógico	3	0	0	3
Instituto Tecnológico	21	0	0	21
Universidad	16	0	0	16

Fuente: Dirección de Formación Inicial Docente del Minedu al II semestre del 2018; INEI-Clasificador de Carreras Universitarias y no Universitarias-2015; Sineace al 31 diciembre de 2019.

Cabe indicar que, durante el cuarto trimestre del presente año, ninguna institución en Lima Provincias logró culminar el proceso de acreditación de algún programa.

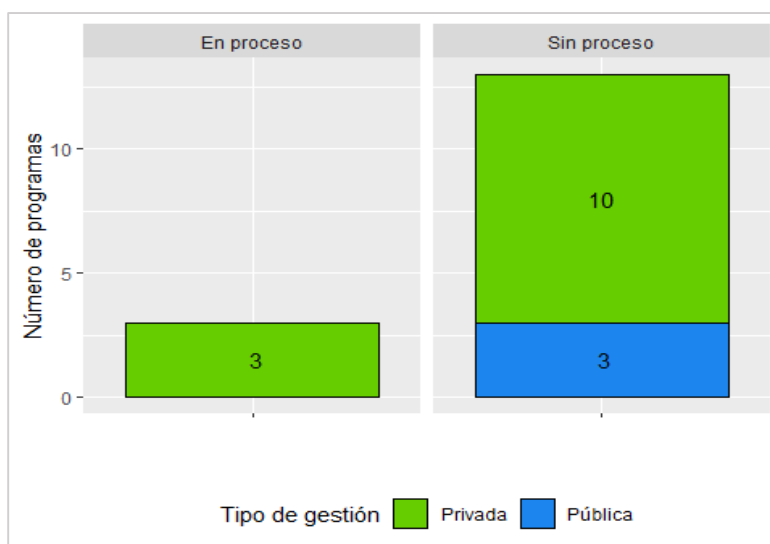
Brecha de acreditación de programas⁵

En Lima Provincias se tiene un avance del 10,8% (16) de programas universitarios inscritos en el proceso de acreditación, un total de avance del 18,8% (3) de programas en institutos pedagógicos y un avance del 32,3% (21) de programas en institutos tecnológicos inscritos al proceso de acreditación.

Educación superior pedagógica⁶

El Ministerio de Educación reporta que en Lima Provincias se cuenta con 16 programas de educación superior pedagógica, ofertados por 5 instituciones pedagógicas, las cuales son principalmente de gestión privada. El 18,8% de los programas (3 de 16) se encuentra en el proceso de acreditación, y corresponden a 2 instituciones de educación superior pedagógica.

Figura N.º 4. Lima Provincias: Avance de programas de institutos pedagógicos inscritos en el proceso de acreditación, por tipo de gestión



Fuente: Dirección de Formación Inicial Docente del Minedu al II semestre del 2018; INEI-Clasificador de Carreras Universitarias y no Universitarias-2015; Sineace al 31 diciembre de 2019.

⁵ Para determinar el avance regional de los programas inscritos en el proceso de acreditación se consideró la etapa actual y vigente del comité de calidad del programa de la institución educativa.

⁶ Para determinar el avance de las instituciones de educación superior pedagógica, se ha considerado las instituciones que se encuentran activas al 31/06/2019 de acuerdo con la información registrada en el portal <http://www.minedu.gob.pe/superiorpedagogica/institutos/> para las instituciones de educación superior pedagógica.

A continuación, se detalla la relación de instituciones pedagógicas que se encuentran en el proceso de acreditación por programas:

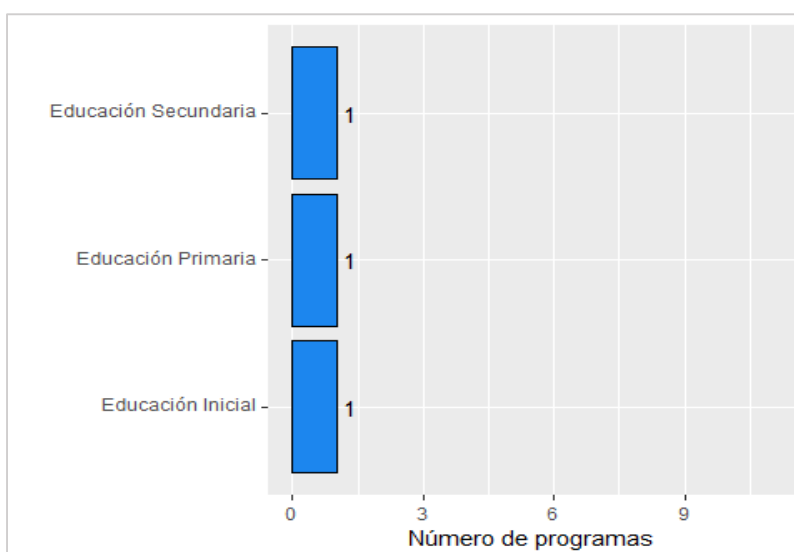
Cuadro N.º 2. Lima Provincias: Número de programas inscritos en el proceso de acreditación, según instituto pedagógico

Código Modular	Instituto Pedagógico	Gestión	Número de programas inscritos en el proceso de acreditación
1124395	NUESTRA SEÑORA DE GUADALUPE	Privada	2
1125111	SAN JOSE	Privada	1

Fuente: Sineace al 31 diciembre de 2019.

La distribución por subfamilia profesional se muestra en la siguiente figura.

Figura N.º 5. Lima Provincias: Programas de institutos pedagógicos inscritos en el proceso de acreditación, según subfamilia profesional



Fuente: Sineace al 31 diciembre de 2019.

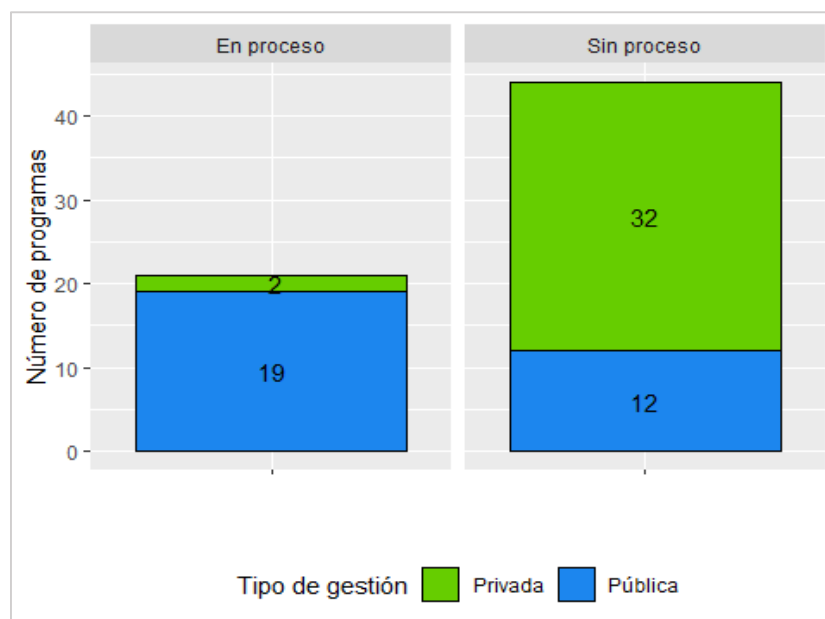
Educación superior tecnológica⁷

En Lima Provincias, 9 institutos de educación superior tecnológica de un total de 25 han asumido el reto de trabajar para alcanzar la acreditación de los programas que ofertan, por lo cual, de los 65 programas de institutos tecnológicos en Lima

⁷ El padrón de programas de instituciones tecnológicas proporcionado por el Minedu no considera los programas ofrecidos por las sedes y/o filiales, solo a nivel de distrito; debido a ello, se contabilizan los programas de estudios que se encuentran en el proceso de acreditación como uno a pesar de que se encuentren inscritos en más de una sede de un instituto.

Provincias, 21 (32,3%) programas están en proceso de acreditación. Además, la gestión de estos institutos es mayormente de tipo privada.

Figura N.º 6. Lima Provincias: Avance de programas de institutos tecnológicos inscritos en el proceso de acreditación, por tipo de gestión



Fuente: Dirección General de Educación Técnico Productiva y Superior Tecnológica y Artística del Ministerio de Educación, al I semestre del 2018; INEI-Clasificador de Carreras Universitarias y no Universitarias-2015; Sineace al 31 diciembre de 2019.

A continuación, se detalla la relación de instituciones tecnológicas que se encuentran en el proceso de acreditación por programas:

Cuadro N.º 3. Lima Provincias: Número de programas inscritos en el proceso de acreditación, según instituto tecnológico

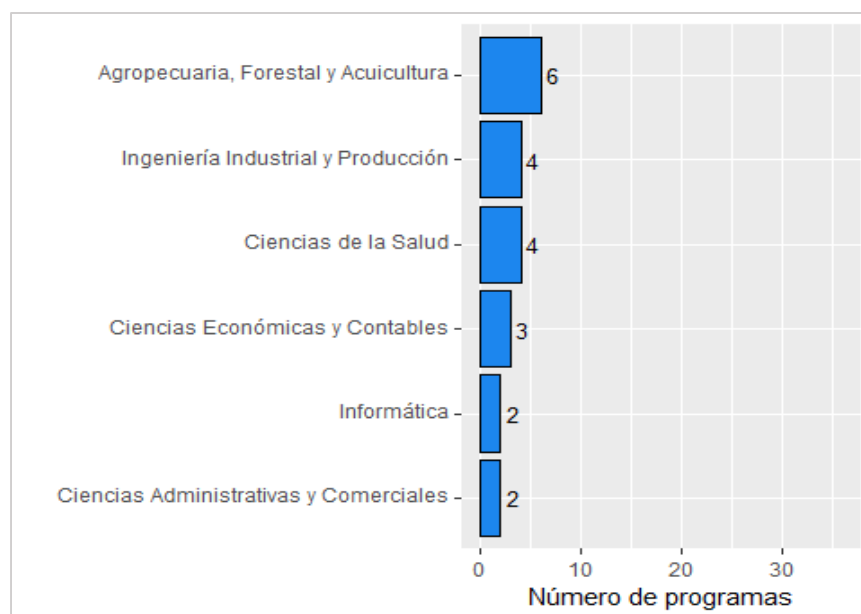
Código Modular	Instituto Tecnológico	Gestión	Número de programas inscritos en el proceso de acreditación
0644013	VICTOR RAUL HAYA DE LA TORRE-BARRANCA	Pública	3
1065218	OYON	Pública	3
1065531	CAÑETE	Pública	5
1065697	PACARAN	Pública	2
1124353	CONDORAY	Privada	2
1124833	PACARAOS	Pública	1
1232610	CANTA	Pública	1
1614262	NICANOR MUJICA ALVAREZ CALDERON	Pública	1

Código Modular	Instituto Tecnológico	Gestión	Número de programas inscritos en el proceso de acreditación
1672369	HUANDO	Pública	3

Fuente: Sineace al 31 diciembre de 2019.

La mayor parte de los programas de estudios que se encuentran en el proceso de acreditación corresponden a la familia profesional de Agropecuaria, Forestal y Acuicultura (6), tal como se muestra en la siguiente figura.

Figura N.º 7. Lima Provincias: Programas de institutos tecnológicos inscritos en el proceso de acreditación, según familia profesional

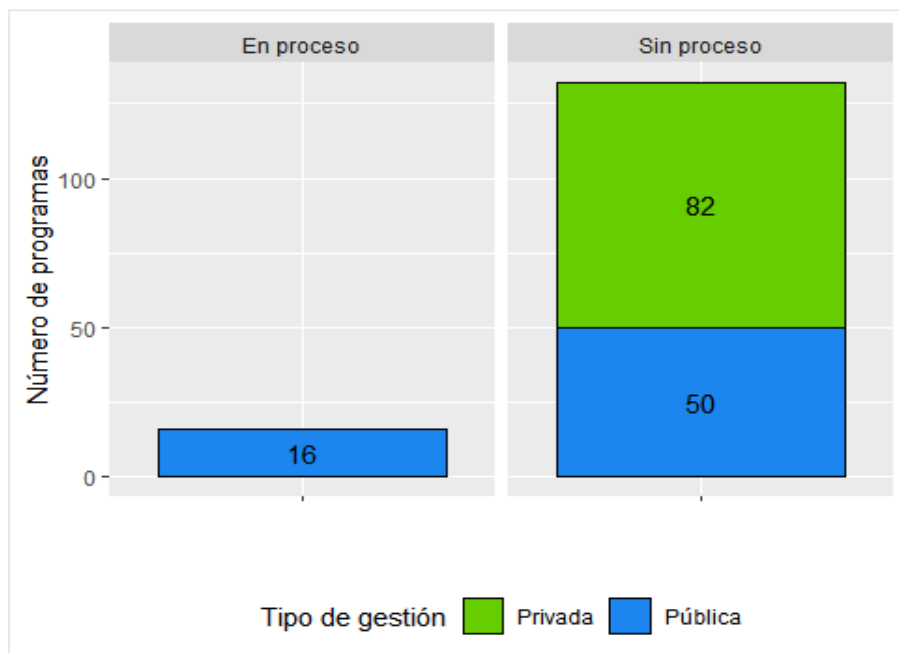


Fuente: Sineace al 31 diciembre de 2019.

Educación superior universitaria

La Superintendencia Nacional de Educación Superior Universitaria-Sunedu señala que en Lima Provincias existe un total de 10 universidades (incluyendo las filiales autorizadas) que ofrecen 148 programas de estudios a nivel de pregrado. De ellas, 2 han iniciado el proceso de acreditación de sus programas, por lo cual, se tiene registrado que el 10,8% (16) programas de estudios universitarios de pregrado ofertados están inscritos en el proceso de acreditación.

Figura N.º 8. Lima Provincias: Avance de programas de pregrado de universidades inscritos en el proceso de acreditación, por tipo de gestión



Fuente: Dirección de Supervisión de la Superintendencia Nacional de Educación Superior Universitaria, al 28/02/2018; INEI-Clasificador de Carreras Universitarias y no Universitarias-2015; Sineace al 31 diciembre de 2019.

A continuación, se detalla la relación de universidades que se encuentran en el proceso de acreditación por programas:

Cuadro N.º 4. Lima Provincias: Número de programas inscritos en el proceso de acreditación, según universidad

Código Sunedu	Universidad	Gestión	Número de programas inscritos en el proceso de acreditación
028	Universidad Nacional José Faustino Sánchez Carrión	Pública	11
122	Universidad Nacional de Cañete	Pública	5

Fuente: Sineace al 31 diciembre de 2019.

De acuerdo con el artículo 7 del reglamento⁸ de la Ley N° 28740, Ley del Sineace, los programas de nivel universitario pertenecientes a las familias de Salud, Educación y Derecho son de acreditación obligatoria.

Para el caso de los programas académicos de Salud, del total de programas en Lima Provincias, un 8,3% (2 de 24) se encuentran en el proceso de acreditación. Respecto de los programas de la familia profesional del Derecho, del total de programas en

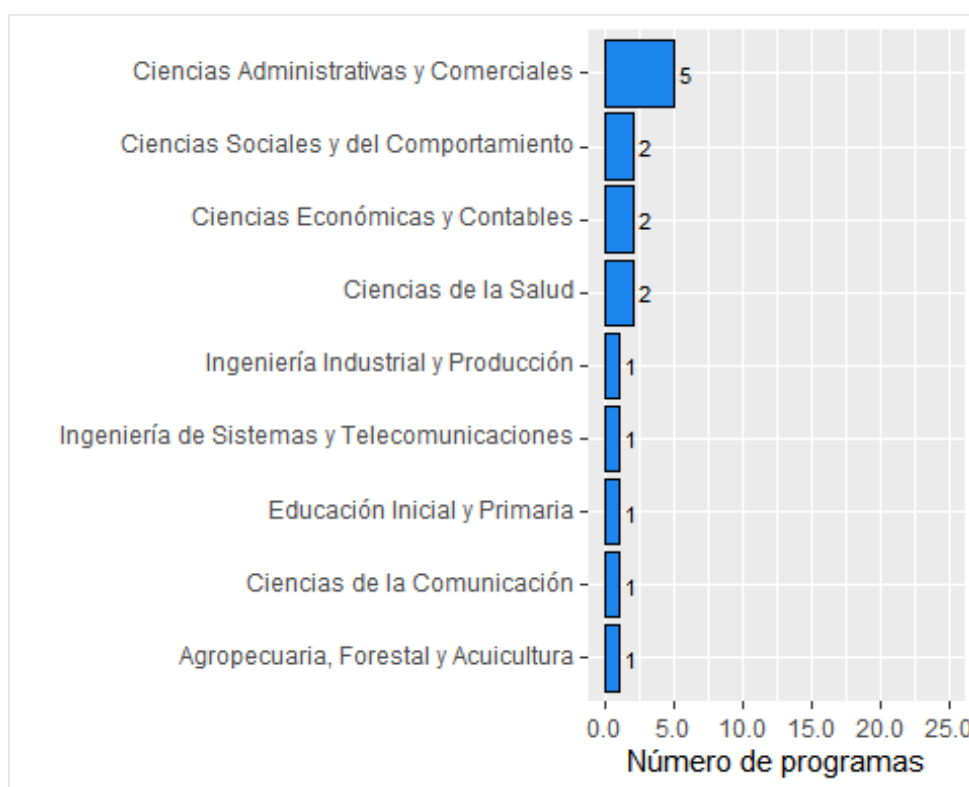
⁸ Artículo 7º.- Obligatoriedad de la evaluación con fines de acreditación. La evaluación con fines de acreditación es voluntaria, salvo cuando el servicio educativo impartido está directamente vinculado a la formación de profesionales de la salud, del derecho y de la educación, en cuyo caso es obligatoria.

Lima Provincias, que son 9, aún ninguno se encuentra inscrito en el proceso de acreditación.

Sobre los programas del campo de la Educación, del total de programas en Lima Provincias, un 4,3% (1 de 23) se encuentran en proceso de acreditación.

Además, en la siguiente figura se muestra el avance por familia profesional, donde se destaca que la mayor parte de los programas que se encuentran en el proceso de acreditación corresponden a la familia profesional de Ciencias Administrativas y Comerciales (5).

Figura N.º 9. Lima Provincias: Programas de universidades inscritos en el proceso de acreditación, según familia profesional



Fuente: Sineace al 31 diciembre de 2019.

Avances en el proceso de certificación de competencias

La certificación de competencias es el reconocimiento público y temporal de las competencias adquiridas en el sistema educativo y aplicadas en el mundo del trabajo, a nivel de educación comunitaria, técnico productiva y superior, las que son

evaluadas con base en normas o estándares de competencia aprobados por el Sineace. Así, la certificación se otorga a operarios de educación técnico productiva, profesionales técnicos de institutos y escuelas de educación superior y profesionales de educación superior universitaria.

El proceso de certificación de competencias consta de cuatro etapas, desde la normalización de la ocupación hasta el proceso de retroalimentación a la persona evaluada.

Figura N.º 10: Etapas del proceso de certificación



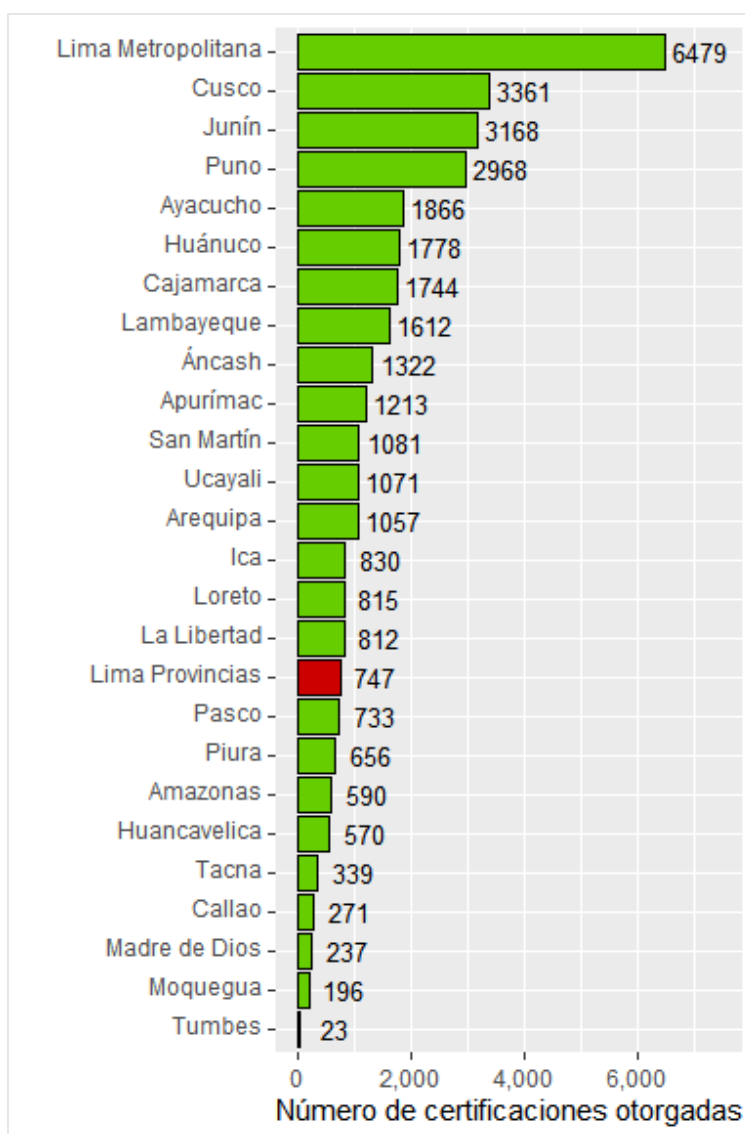
Fuente: Sineace.

La evaluación de competencias brinda a las personas la oportunidad de demostrar en su desempeño que tienen las competencias requeridas por su ocupación, lo que les permite contribuir con una mayor eficiencia.

Certificación de competencias⁹

De las 35.539 certificaciones otorgadas a nivel nacional, 747 certificaciones fueron otorgadas a productores/operarios, profesionales técnicos y profesionales universitarios en Lima Provincias.

Figura N.º 11. Perú: Número de certificaciones otorgadas, según región



Fuente: Sineace al 31 diciembre de 2019.

⁹ Si desea conocer las personas que han sido certificadas en los procesos de evaluación y certificación de competencias emprendidas por las entidades certificadoras, ingrese al buscador de personas certificadas en <https://app.sineace.gob.pe/buscador/certificacion.aspx>.

En Lima Provincias, 276 certificaciones han sido otorgadas a productores/operarios del nivel de educación técnico productiva, lo que representa el 36,9% del total de las certificaciones otorgadas en la región. El 32,9% ha sido otorgado a profesionales/técnicos de educación superior técnica (246) y el 30,1% restante a profesionales de educación superior universitaria (225).

Educación técnico productiva

Por opción ocupacional

Al 31 diciembre de 2019, la ocupación con el mayor número de certificaciones otorgadas en Lima Provincias fue Experto en tecnologías productivas familiares - yachachiq productivo, con 127 certificaciones, lo que representa el 8,4% del total de certificaciones otorgadas a nivel nacional en dicha ocupación.

Cuadro N.º 5. Lima Provincias: Número de certificaciones en opciones ocupacionales otorgadas, según norma de competencia

Norma de competencia	Lima Provincias	Nacional
Experto en tecnologías productivas familiares - yachachiq productivo	127	1506
Extensionista en el manejo productivo de cuyes	78	621
Promotor/a en gestión del riesgo de desastres	23	202
Facilitador de escuela de campo para agricultores - eca	22	24
Extensionista en el manejo productivo de camélidos domésticos	20	759
Productor de plántones de cacao	4	764
Operador de máquinas de confección en tejido de punto	2	178

Fuente: Sineace al 31 diciembre de 2019.

Por entidad certificadora

El 46,0% de las certificaciones otorgadas para opciones ocupacionales en Lima Provincias corresponde a procesos de evaluación realizados por la entidad certificadora Fondo de cooperación para el desarrollo social - FONCODES.

Cuadro N.º 6. Lima Provincias: Número de certificaciones en opciones ocupacionales otorgadas, según entidad certificadora

Entidad certificadora	Número de certificaciones otorgadas	Porcentaje de certificaciones otorgadas
Fondo de cooperación para el desarrollo social - FONCODES	127	46,0

Programa de Desarrollo Productivo Agrario Rural - Agrorural	120	43,5
Instituto Nacional de Defensa Civil - Indeci	23	8,3
Instituto de Cultivos Tropicales	4	1,4
Centro de Investigación y Promoción Popular-Cendipp	2	0,7

Fuente: Sineace al 31 diciembre de 2019.

Educación superior tecnológica

Por programa de estudios

Al 31 diciembre de 2019, la profesión técnica con el mayor número de certificaciones otorgadas en Lima Provincias fue Técnico en enfermería, con 243 certificaciones, lo que representa el 4,5% del total de certificaciones otorgadas a nivel nacional en esta profesión técnica.

Cuadro N.º 7. Lima Provincias: Número de certificaciones otorgadas en profesiones técnicas, según norma de competencia

Norma de competencia	Lima Provincias	Nacional
Técnico en enfermería	243	5394
Técnico en laboratorio clínico	3	411

Fuente: Sineace al 31 diciembre de 2019.

Por entidad certificadora

El 90,2% de las certificaciones otorgadas a profesionales técnicos en Lima Provincias corresponde a procesos de evaluación realizados por la entidad certificadora Asociación Civil Educativa Oscar Trelles Montes Cicat - Salud.

Cuadro N.º 8. Lima Provincias: Número de certificaciones otorgadas a profesionales técnicos, según entidad certificadora

Entidad certificadora	Número de certificaciones otorgadas	Porcentaje de certificaciones otorgadas
Asociación Civil Educativa Oscar Trelles Montes Cicat - Salud	222	90,2
Universidad Interamericana para el Desarrollo SAC.	21	8,5
Certificación de Competencias Profesionales y Laborales SAC.	3	1,2

Fuente: Sineace al 31 diciembre de 2019.

Educación superior universitaria

Por programa de estudios

En Lima Provincias se han otorgado 225 certificaciones a profesionales en Enfermería, Obstetricia, Medicina humana, Nutrición y Tecnología médica; de las cuales, la mayor cantidad corresponde a profesionales en Enfermería, con 155 certificaciones otorgadas.

Cuadro N.º 9. Lima Provincias: Número de certificaciones en otorgadas a profesionales de educación superior universitaria, según norma de competencia

Norma de competencia	Lima Provincias	Nacional
Enfermería	155	6421
Obstetricia	57	6648
Medicina humana	6	131
Nutrición	4	241
Tecnología médica	3	461

Fuente: Sineace al 31 diciembre de 2019.

Por entidad certificadora

El 68,9% de las certificaciones otorgadas a profesionales de educación superior universitaria en Lima Provincias corresponde a procesos de evaluación realizados por la entidad certificadora Colegio de Enfermeros del Perú.

Cuadro N.º 10. Lima Provincias: Número de certificaciones otorgadas a profesionales de educación superior universitaria, según entidad certificadora

Entidad certificadora	Número de certificaciones otorgadas	Porcentaje de certificaciones otorgadas
Colegio de Enfermeros del Perú	155	68,9
Colegio de Obstetras del Perú	57	25,3
Colegio Médico del Perú	6	2,7
Colegio de Nutricionistas del Perú	4	1,8
Colegio de Tecnólogos Médicos del Perú	3	1,3

Fuente: Sineace al 31 diciembre de 2019.