



PERÚ

Ministerio de Educación

## Boletín Informativo Regional

Calidad Educativa

# Amazonas

Transformando el país con  
una educación de calidad



Boletín Informativo Regional: Amazonas

**Consejo Directivo Ad Hoc**

Carolina Barrios Valdivia, Presidenta

Fabiola León-Velarde Servetto

Daniel Alfaro Paredes

**Secretaría Técnica**

Haydee Chacón Cabanillas (e)

**Dirección de Evaluación y Gestión del Conocimiento**

Directora Verónica Alvarado Bonhote,

Especialistas Angheline Sánchez Alayo (Coordinadora de Evaluación y Estadística), Fiorela Walter Vela, Adler Castro Rojas, Moisés Tarazona Cochachin, Diana Zapata Pratto (Especialista en Gestión de Publicaciones)

Lima, septiembre de 2017

**© Sistema Nacional de Evaluación, Acreditación y Certificación de la Calidad Educativa**

Calle Manuel Miota N.º 235 - San Antonio, Miraflores, Lima 18, Perú

Teléfonos: (+51 1) 637-1122, (51-1) 221-4826, (51-1) 221-4807 anexo 108

E-mail: [sir@sineace.gob.pe](mailto:sir@sineace.gob.pe) / [www.sineace.gob.pe](http://www.sineace.gob.pe)

Se autoriza la reproducción total o parcial siempre y cuando se mencione la fuente.

Distribución gratuita. Prohibida su venta.

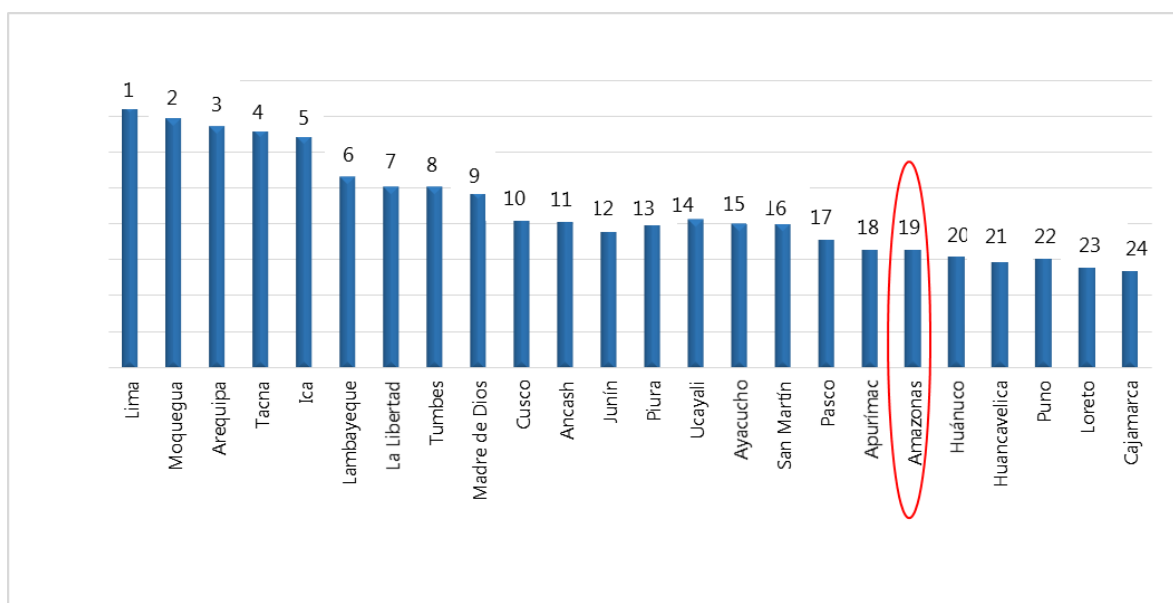
## Boletín Informativo Regional de la Calidad Educativa – Amazonas

El compromiso del SINEACE es garantizar a la sociedad peruana que las instituciones educativas públicas y privadas acreditadas ofrezcan un servicio de calidad en todos sus niveles (básica y superior); y que las personas certificadas demuestren que son competentes en su trabajo y se actualizan permanentemente. Este boletín da cuenta de los avances de la región en la mejora de la calidad educativa.

### Nivel de competitividad y educación

El índice de competitividad regional desarrollado por el Instituto Peruano de Economía cuantifica la posición relativa de las 24 regiones a través de 6 pilares de competitividad.<sup>1</sup> La región de Amazonas en 2017 se ubica en el puesto N.º 19 de competitividad a nivel nacional, con un índice de 3.60.

Gráfico N.º 1: Número de puesto de la región de acuerdo con el índice de competitividad regional, 2017



Fuente: Instituto Peruano de Economía.

<sup>1</sup> El índice de competitividad regional (INCORE) agrupa 6 pilares: Entorno económico, Infraestructura, Salud, Educación, Laboral e Instituciones, cada uno de los cuales está compuesto por un grupo de indicadores, resultando un total de 45 indicadores (2017).

En el pilar Educación, a 2017,<sup>2</sup> Amazonas muestra una disminución respecto del año anterior, al obtener un índice de 2.20.

Cuadro N.º 1: Índice de Competitividad regional y de Educación, período 2013-2017

Índice	Año					Tendencia
	2013	2014	2015	2016	2017	
Competitividad Regional	3.98	3.60	3.70	3.40	3.60	
Educación	4.12	2.80	3.90	3.20	2.20	

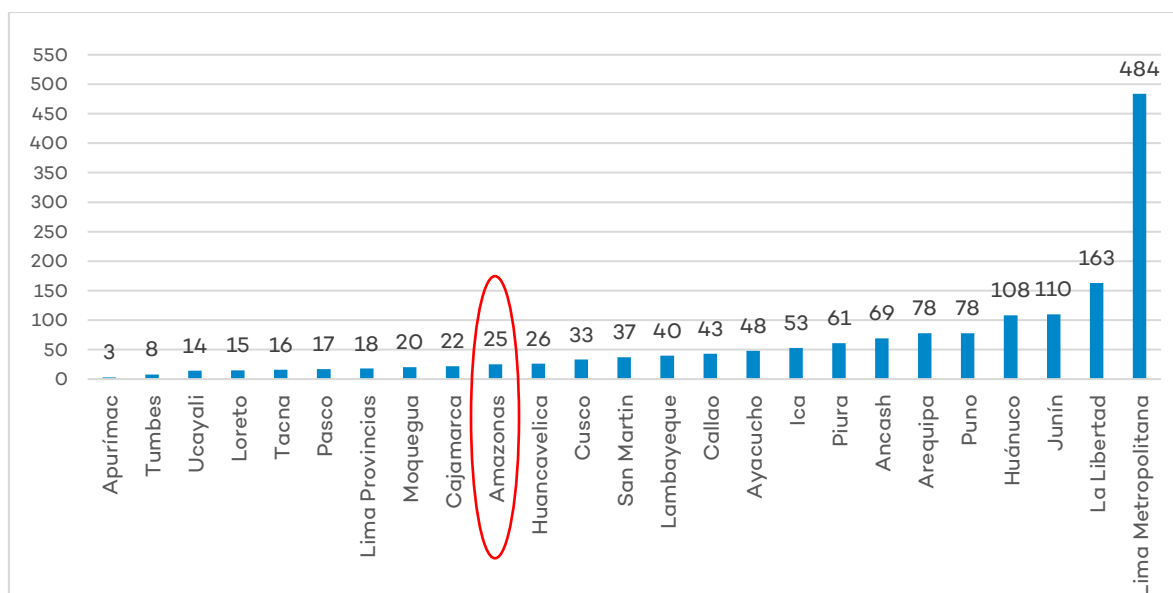
Fuente: Instituto Peruano de Economía.

## Avances en acreditación y certificación

### Avances en el proceso de acreditación

De los **1589** comités de calidad conformados a nivel nacional, **25** comités de calidad corresponden a instituciones educativas de la región Amazonas.

Gráfico N.º 2: Programas y/o instituciones educativas en el proceso de acreditación, según región

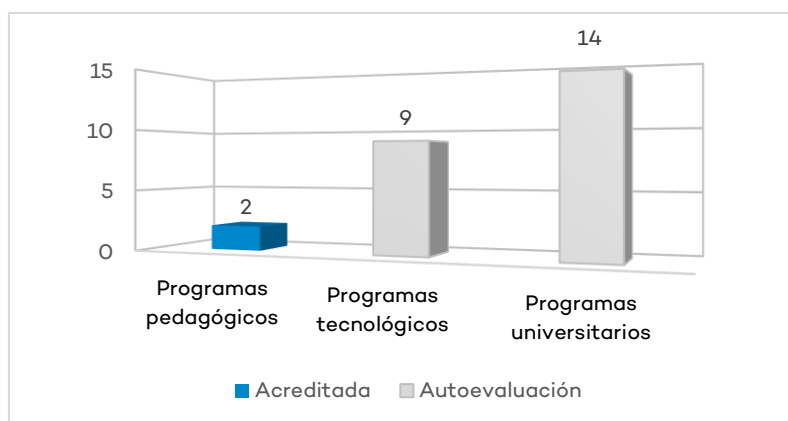


Fuente: SINEACE al 31/08/2017.

<sup>2</sup> En el pilar Educación, el índice agrupa indicadores como Analfabetismo, Asistencia escolar inicial, Asistencia escolar primaria y secundaria, Población con secundaria o más, Rendimiento en lectura, Rendimiento en matemáticas, Colegios con acceso a internet.

Al 31 de agosto de 2017, los **25** comités de calidad conformados en Amazonas pertenecen a programas de estudios de instituciones educativas de gestión pública: educación superior pedagógica, tecnológica y educación superior universitaria.

**Gráfico N.º 3: Programas de instituciones educativas en el proceso de acreditación, según etapa**



Fuente: SINEACE al 31/08/2017.

En el gráfico se identifica que existe un total de 23 programas de estudios que se encuentran en la etapa de autoevaluación bajo el nuevo modelo de acreditación, que corresponden a instituciones de educación superior tecnológica y educación superior universitaria.

**Cuadro N.º 2: Programas de instituciones educativas en la etapa de autoevaluación**

Nº	Gestión	Nombre de la Institución Educativa	Programa de estudios
1	Pública	Escuela De Educación Superior Técnico Profesional PNP de Amazonas	Ciencias Administrativas y Policiales
2	Pública	Tecnológico Perú Japón	Computación e Informática
3	Pública	Tecnológico Perú Japón	Electrónica Industrial
4	Pública	Tecnológico Perú Japón	Enfermería Técnica
5	Pública	Tecnológico Perú Japón	Mecánica Automotriz
6	Pública	Tecnológico Perú Japón	Producción Agropecuaria
7	Pública	Tecnológico Perú Japón	Secretariado Ejecutivo
8	Pública	Tecnológico Perú Japón	Técnico en Laboratorio Clínico

N°	Gestión	Nombre de la Institución Educativa	Programa de estudios
9	Pública	Tecnológico Lonya Grande	Enfermería Técnica
10	Pública	Universidad Nacional Toribio Rodríguez de Mendoza de Amazonas	Ingeniería Forestal
11	Pública	Universidad Nacional Toribio Rodríguez de Mendoza de Amazonas	Ingeniería Zootecnista
12	Pública	Universidad Nacional Toribio Rodríguez de Mendoza de Amazonas	Administración de Empresa
13	Pública	Universidad Nacional Toribio Rodríguez de Mendoza de Amazonas	Administración en Turismo
14	Pública	Universidad Nacional Toribio Rodríguez de Mendoza de Amazonas	Derecho y Ciencias Políticas
15	Pública	Universidad Nacional Toribio Rodríguez de Mendoza de Amazonas	Educación Primaria
16	Pública	Universidad Nacional Toribio Rodríguez de Mendoza de Amazonas	Enfermería
17	Pública	Universidad Nacional Toribio Rodríguez de Mendoza de Amazonas	Estomatología
18	Pública	Universidad Nacional Toribio Rodríguez de Mendoza de Amazonas	Ingeniería Agroindustrial
19	Pública	Universidad Nacional Toribio Rodríguez de Mendoza de Amazonas	Ingeniería Agrónoma
20	Pública	Universidad Nacional Toribio Rodríguez de Mendoza de Amazonas	Ingeniería Ambiental
21	Pública	Universidad Nacional Toribio Rodríguez de Mendoza de Amazonas	Producción animal
22	Pública	Universidad Nacional Toribio Rodríguez de Mendoza de Amazonas	Ingeniería Civil
23	Pública	Universidad Nacional Toribio Rodríguez de Mendoza de Amazonas	Ingeniería en Agro negocios

Fuente: SINEACE al 31/08/2017.

Respecto de la etapa de acreditación, se cuenta con 2 instituciones pedagógicas acreditadas a nivel institucional bajo el anterior modelo de acreditación.

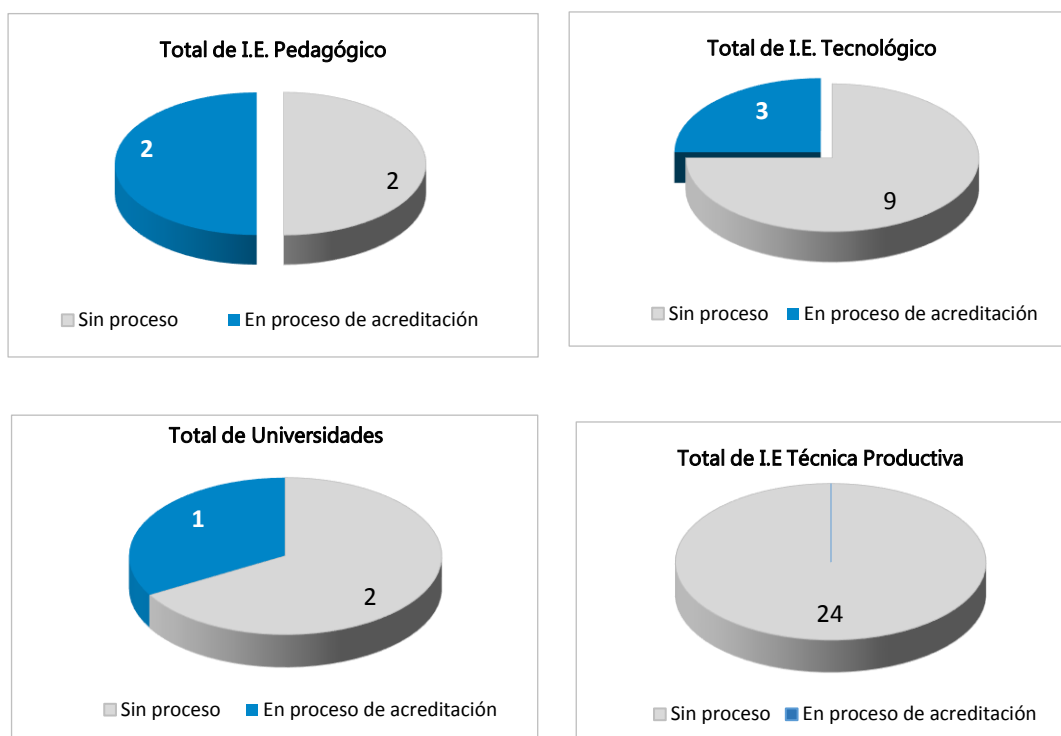
**Cuadro N.º 3: Instituciones educativas con acreditación vigente**

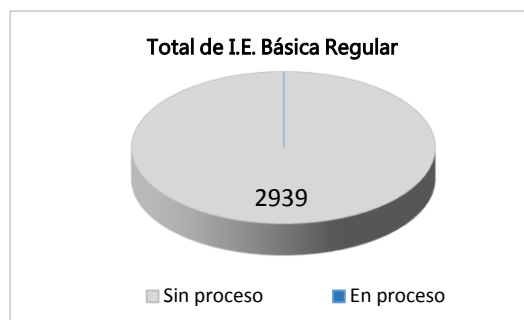
Nº	Gestión	Fecha de Acreditación	Tipo de institución	Nombre de la Institución Educativa	Programa de estudios
1	Pública	28/04/2017	Pedagógico	César Abraham Vallejo Mendoza	Formación docente
2	Pública	21/05/2016	Pedagógico	José Santos Chocano	Formación docente

Fuente: SINEACE al 31/08/2017.

En relación con el total de instituciones educativas en la región, se observa que la inscripción al proceso de acreditación de instituciones educativas pedagógicas corresponde al 50% del total de instituciones de dicho nivel; en el caso de los tecnológicos, alcanza el 25,0%; mientras que en el caso de universidades solo se alcanza el 33,3%; sin embargo, para el caso de las instituciones de educación técnico productiva y educación básica regular aún no hay un avance significativo en el proceso de inscripción.

**Gráfico N.º 4: Número total de instituciones educativas en proceso de acreditación en Amazonas**



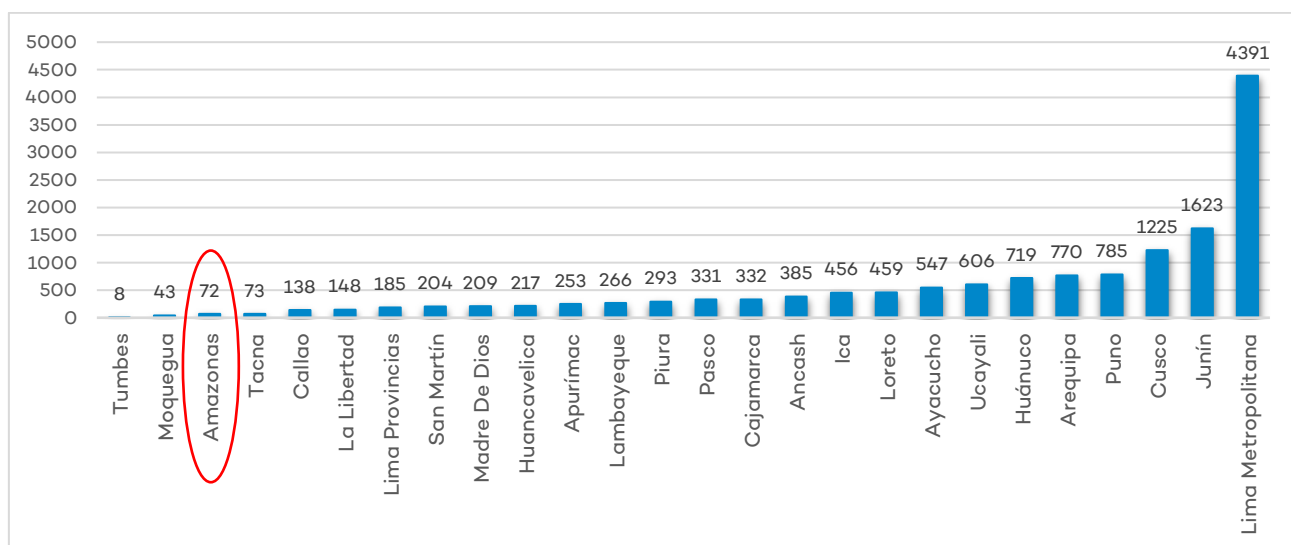


Fuente: SINEACE al 31/08/2017, ESCALE-MINEDU.

## Avances en la certificación de competencias

De las **14.738** certificaciones otorgadas a nivel nacional, **72** certificaciones fueron otorgadas para la región de Amazonas.

Gráfico N.º 5: Número de certificaciones otorgadas, por región



Fuente: SINEACE al 31/08/2017.

Amazonas cuenta con 65 certificaciones otorgadas a técnicos operarios del nivel de educación técnico productiva; esta cantidad representa el 90% del total de las certificaciones otorgadas en la región, y el 10% restante se distribuye en los niveles de educación superior universitaria y educación superior técnica.



Gráfico N.º 6: Certificaciones otorgadas a profesionales y técnicos, según niveles



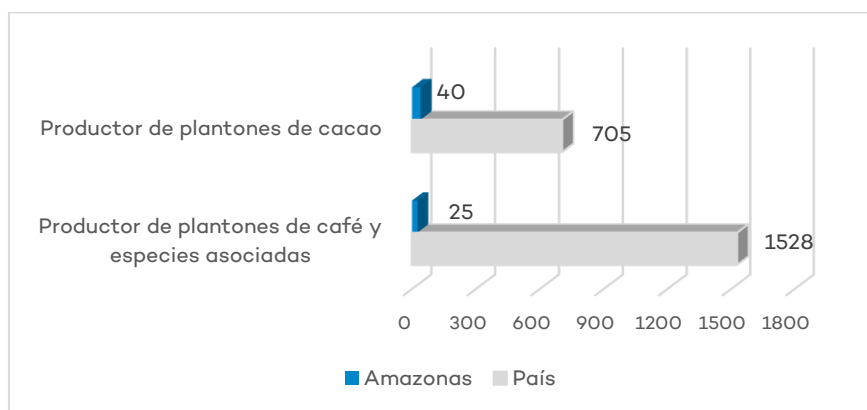
Fuente: SINEACE al 31/08/2017.

## EDUCACIÓN TÉCNICO PRODUCTIVA

### Por opción ocupacional

Al 31 de agosto de 2017, la ocupación con el mayor número de certificaciones otorgadas en la región corresponde al Productor de Plantones de Cacao (40 certificaciones), lo que representa el 5,7% del total de certificaciones otorgadas a nivel nacional en este rubro; seguido por Productor de Plantones de Café y Especies Asociadas, con 25 certificaciones.

Gráfico N.º 7: Certificaciones otorgadas, por área de evaluación



Fuente: SINEACE al 31/08/2017.

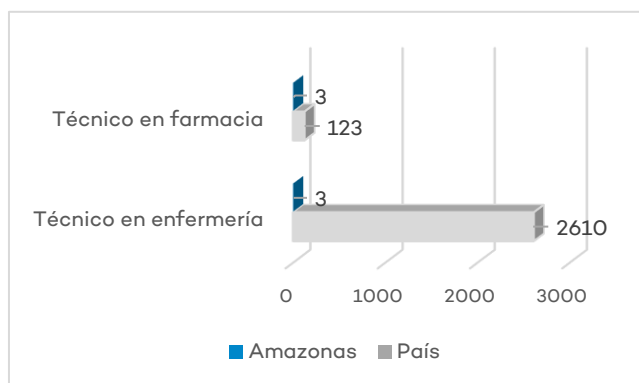
## EDUCACIÓN SUPERIOR TECNOLÓGICA

### Por programa de estudio

En la región se han otorgado 3 certificaciones en Técnico en Farmacia, lo cual representa el 2,44% del total de certificaciones en este programa a nivel nacional. Asimismo, se otorgaron 3 certificaciones en Técnico en Enfermería,

representando solo el 0,11% del total de certificaciones en este programa de estudios a nivel nacional. Al 31 de agosto de 2017, en total son 6 certificaciones otorgadas en educación superior tecnológica.

Gráfico N.º 8: Certificaciones otorgadas, por área de evaluación



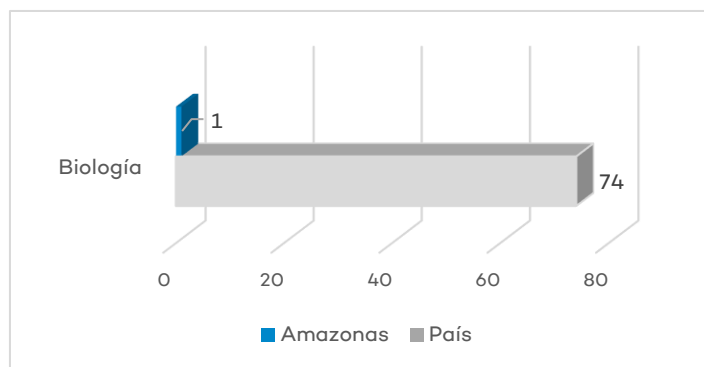
Fuente: SINEACE al 31/08/2017.

## EDUCACIÓN SUPERIOR UNIVERSITARIA

### Por programa de estudio

En la Región Amazonas se ha otorgado un certificado a un profesional de Biología.

Gráfico N.º 9: Certificaciones otorgadas, por área de evaluación



Fuente: SINEACE al 31/08/2017.