



PERÚ

Ministerio de Educación

## Boletín Informativo Regional

Calidad Educativa

# Ayacucho

Transformando el país con  
una educación de calidad



Boletín Informativo Regional: Ayacucho

**Consejo Directivo Ad Hoc**

Carolina Barrios Valdivia, Presidenta

Fabiola León-Velarde Servetto

Daniel Alfaro Paredes

**Secretaría Técnica**

Haydee Chacón Cabanillas (e)

**Dirección de Evaluación y Gestión del Conocimiento**

Directora Verónica Alvarado Bonhote,

Especialistas Angheline Sánchez Alayo (Coordinadora de Evaluación y Estadística), Fiorela Walter Vela, Adler Castro Rojas, Moisés Tarazona Cochachin, Diana Zapata Pratto (Especialista en Gestión de Publicaciones)

Lima, septiembre de 2017

**© Sistema Nacional de Evaluación, Acreditación y Certificación de la Calidad Educativa**

Calle Manuel Miota N.º 235 - San Antonio, Miraflores, Lima 18, Perú

Teléfonos: (+51 1) 637-1122, (51-1) 221-4826, (51-1) 221-4807 anexo 108

E-mail: [sir@sineace.gob.pe](mailto:sir@sineace.gob.pe) / [www.sineace.gob.pe](http://www.sineace.gob.pe)

Se autoriza la reproducción total o parcial siempre y cuando se mencione la fuente.

Distribución gratuita. Prohibida su venta.

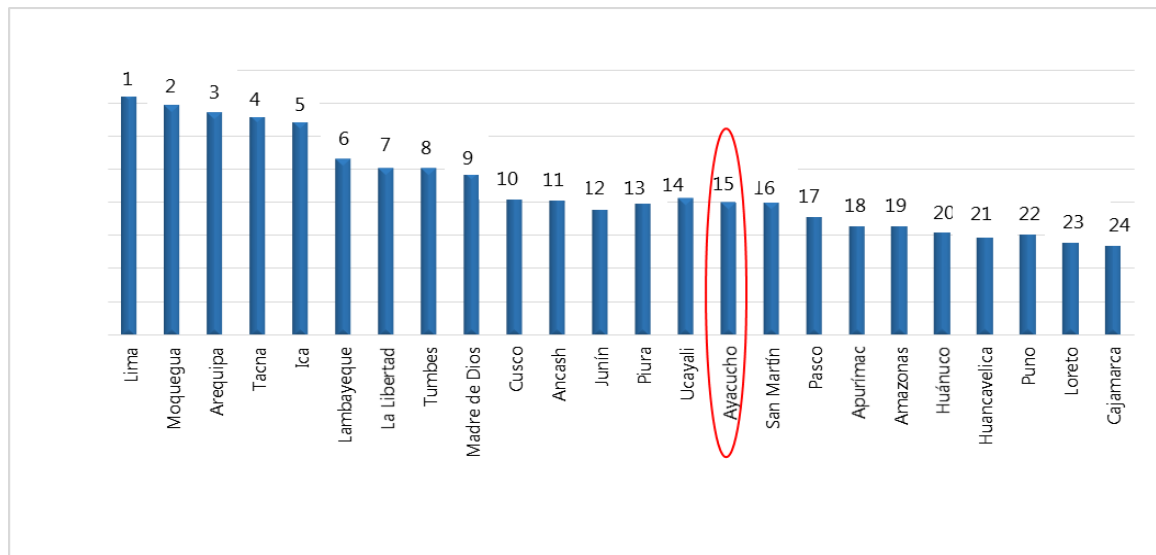
## Boletín Informativo Regional de la Calidad Educativa – Ayacucho

El compromiso del SINEACE es garantizar a la sociedad peruana que las instituciones educativas públicas y privadas acreditadas ofrezcan un servicio de calidad en todos sus niveles (básica y superior); y que las personas certificadas demuestren que son competentes en su trabajo y se actualizan permanentemente. Este boletín da cuenta de los avances de la región en la mejora de la calidad educativa.

### Nivel de competitividad y educación

El índice de competitividad regional desarrollado por el Instituto Peruano de Economía cuantifica la posición relativa de las 24 regiones a través de 6 pilares de competitividad.<sup>1</sup> La región, en el 2017, se ubica en el puesto N.º 15 y presenta en promedio una tendencia creciente durante los últimos 3 años, al aumentar su índice de competitividad de 3,60 en 2014 a 4,00 en 2017.

Gráfico N.º 1: Número de puesto de la región de acuerdo con el índice de competitividad regional, 2017



Fuente: Instituto Peruano de Economía.

<sup>1</sup> El índice de competitividad regional (INCORE) agrupa 6 pilares: Entorno económico, Infraestructura, Salud, Educación, Laboral e Instituciones, cada uno de los cuales está compuesto por un grupo de indicadores, resultando un total de 45 indicadores (2017).

Similar tendencia se observa en el pilar de Educación.<sup>2</sup> Ayacucho, en 2017, ocupa el puesto N.º 17 con un índice de 3,80, mostrando un crecimiento según el año anterior (2016).

Cuadro N.º 1: Índice de competitividad regional y de educación, período 2013-2017

Índice	Año					Tendencia
	2013	2014	2015	2016	2017	
Competitividad Regional	3.78	3.60	3.90	3.80	4.00	
Educación	4.47	2.60	3.40	3.70	3.80	

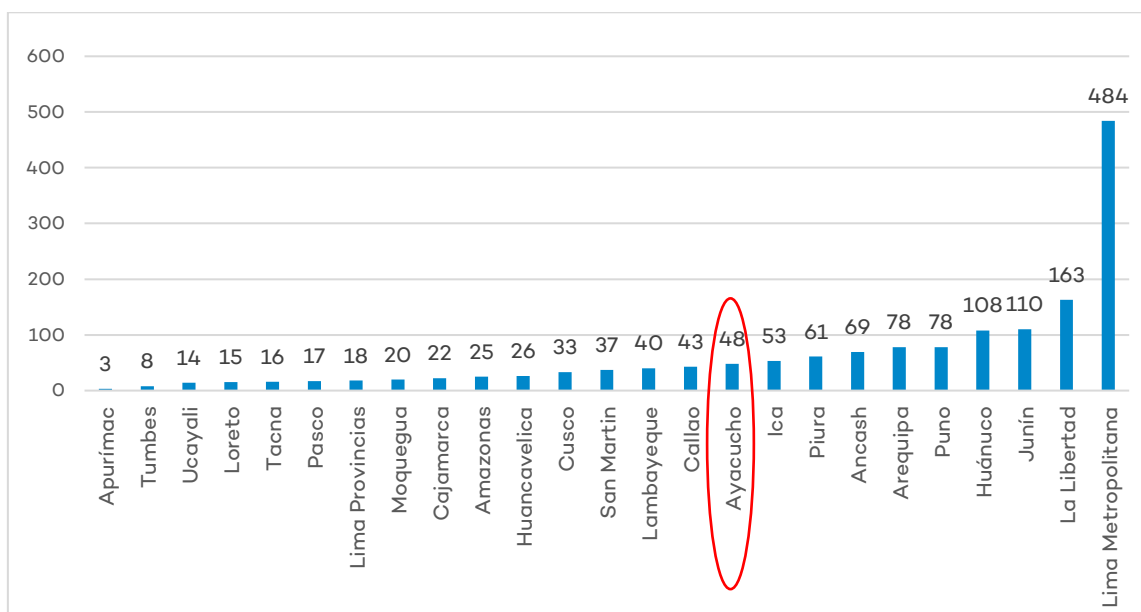
Fuente: Instituto Peruano de Economía.

## Avances en acreditación y certificación

### Avances en el proceso de acreditación

De los **1589** comités de calidad conformados a nivel nacional, **48** comités de calidad corresponden a instituciones educativas de la región.

Gráfico N.º 2: Programas y/o instituciones educativas en el proceso de acreditación según región

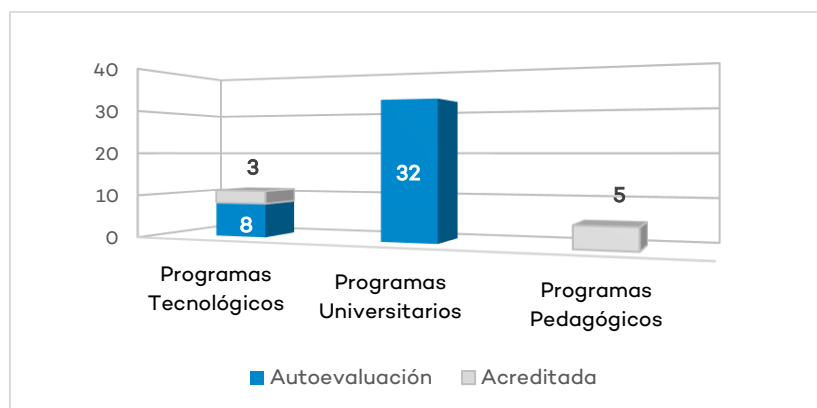


Fuente: SINEACE al 31/08/2017.

<sup>2</sup> En el pilar de Educación, el índice agrupa indicadores como Analfabetismo, Asistencia escolar inicial, Asistencia escolar primaria y secundaria, Población con secundaria o más, Rendimiento en lectura, Rendimiento en matemáticas, Colegios con acceso a internet.

Al 31 de agosto del 2017, los **48** comités de calidad conformados en Ayacucho pertenecen a programas de instituciones de educación superior pedagógica, educación superior tecnológica y educación superior universitaria.

**Gráfico N.º 3: Programas de instituciones educativas en el proceso de acreditación según etapa**



Fuente: SINEACE al 31/08/2017.

Según el gráfico se identifica que existe un total de 40 programas de estudios que se encuentran en la etapa de autoevaluación bajo el nuevo modelo de acreditación y corresponden a instituciones de educación superior tecnológica y educación superior universitaria.

**Cuadro N.º 2: Programas de instituciones educativas en la etapa de autoevaluación**

N.º	Gestión	Nombre de la Institución Educativa	Programa de estudios
1	Pública	Tecnológico Chipao	Enfermería Técnica
2	Pública	Tecnológico Chipao	Producción Agropecuaria
3	Pública	Escuela de Educación Superior Técnico Profesional PNP de Ayacucho	Ciencias Administrativas y Policiales
4	Pública	Tecnológico Aucara	Enfermería Técnica
5	Pública	Tecnológico Aucara	Producción Agropecuaria
6	Pública	Tecnológico Huanta	Mecánica Automotriz
7	Pública	Tecnológico Huanta	Producción Agropecuaria
8	Pública	Tecnológico Huanta	Enfermería Técnica
9	Pública	Universidad Nacional de San Cristóbal de Huamanga	Farmacia y Bioquímica

N.º	Gestión	Nombre de la Institución Educativa	Programa de estudios
10	Pública	Universidad Nacional de San Cristóbal de Huamanga	Obstetricia
11	Pública	Universidad Nacional de San Cristóbal de Huamanga	Ingeniería Agrícola
12	Pública	Universidad Nacional de San Cristóbal de Huamanga	Medicina Veterinaria
13	Pública	Universidad Nacional de San Cristóbal de Huamanga	Ingeniería Agroforestal
14	Pública	Universidad Nacional de San Cristóbal de Huamanga	Educación Inicial
15	Pública	Universidad Nacional de San Cristóbal de Huamanga	Educación Primaria
16	Pública	Universidad Nacional de San Cristóbal de Huamanga	Educación Secundaria
17	Pública	Universidad Nacional de San Cristóbal de Huamanga	Educación Secundaria
18	Pública	Universidad Nacional de San Cristóbal de Huamanga	Educación Secundaria
19	Pública	Universidad Nacional de San Cristóbal de Huamanga	Educación Secundaria
20	Pública	Universidad Nacional de San Cristóbal de Huamanga	Educación Física
21	Pública	Universidad Nacional de San Cristóbal de Huamanga	Contabilidad y Auditoría
22	Pública	Universidad Nacional de San Cristóbal de Huamanga	Economía
23	Pública	Universidad Nacional de San Cristóbal de Huamanga	Trabajo Social
24	Pública	Universidad Nacional de San Cristóbal de Huamanga	Derecho
25	Pública	Universidad Nacional de San Cristóbal de Huamanga	Ingeniería de Minas

N.º	Gestión	Nombre de la Institución Educativa	Programa de estudios
26	Pública	Universidad Nacional de San Cristóbal de Huamanga	Ingeniería Civil
27	Pública	Universidad Nacional de San Cristóbal de Huamanga	Ciencias Físico Matemáticas
28	Pública	Universidad Nacional de San Cristóbal de Huamanga	Ciencias Físico Matemáticas
29	Pública	Universidad Nacional de San Cristóbal de Huamanga	Ciencias Físico Matemáticas
30	Pública	Universidad Nacional de San Cristóbal de Huamanga	Ingeniería de Sistemas
31	Pública	Universidad Nacional de San Cristóbal de Huamanga	Ingeniería Química
32	Pública	Universidad Nacional de San Cristóbal de Huamanga	Ingeniería en Industrias Alimentarias
33	Pública	Universidad Nacional de San Cristóbal de Huamanga	Enfermería
34	Pública	Universidad Nacional de San Cristóbal de Huamanga	Ingeniería Agroindustrial
35	Pública	Universidad Nacional de San Cristóbal de Huamanga	Agronomía
36	Privada	Universidad Católica Los Ángeles de Chimbote	Administración
37	Privada	Universidad Católica Los Ángeles de Chimbote	Derecho
38	Privada	Universidad Católica Los Ángeles de Chimbote	Contabilidad
39	Privada	Universidad Católica Los Ángeles de Chimbote	Ingeniería Civil
40	Privada	Universidad Católica Los Ángeles de Chimbote	Psicología

Fuente: SINEACE al 31/08/2017.

Respecto de la etapa de acreditación, se cuenta con 5 instituciones pedagógicas y 3 programas de instituciones tecnológicas acreditados bajo el anterior modelo de acreditación.

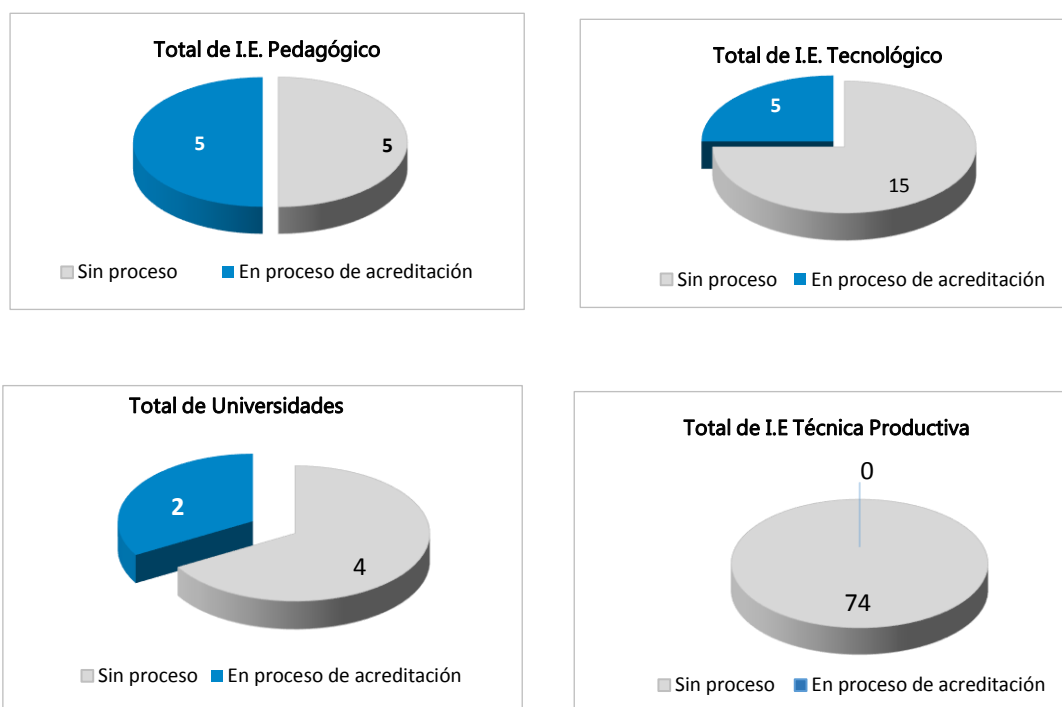
**Cuadro N.º 3: Programas de instituciones educativas acreditados vigentes**

N.º	Gestión	Fecha de Acreditación	Nombre de la Institución Educativa	Programa de estudios
1	Privada	21/11/2015	CESDE	Contabilidad
2	Privada	15/08/2016	CESDE	Computación e Informática
3	Privada	28/12/2016	CESDE	Administración de empresas
4	Pública	16/12/2016	Puquio	Formación Docente
5	Pública	08/03/2017	Filiberto García Cuellar	Formación Docente
6	Pública	28/04/2017	Benigno Ayala Esquivel	Formación Docente
7	Pública	28/04/2017	José Salvador Cavero Ovalle	Formación Docente
8	Pública	24/05/2017	Nuestra Señora de Lourdes	Formación Docente

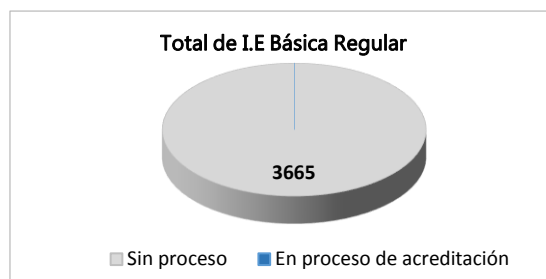
Fuente: SINEACE al 31/08/2017.

En relación con el total de instituciones educativas en la región, se observa que la inscripción al proceso de acreditación de instituciones educativas pedagógicas corresponde al 50%, mientras los tecnológicos alcanzan el 25% del total y en el caso de las instituciones educativas universitarias alcanzan un 33.3%; sin embargo para el caso de las instituciones de educación técnico productiva y educación básica regular aún no hay un avance significativo en el proceso de inscripción.

**Gráfico N.º 4: Número total de instituciones educativas en proceso de acreditación en Ayacucho**





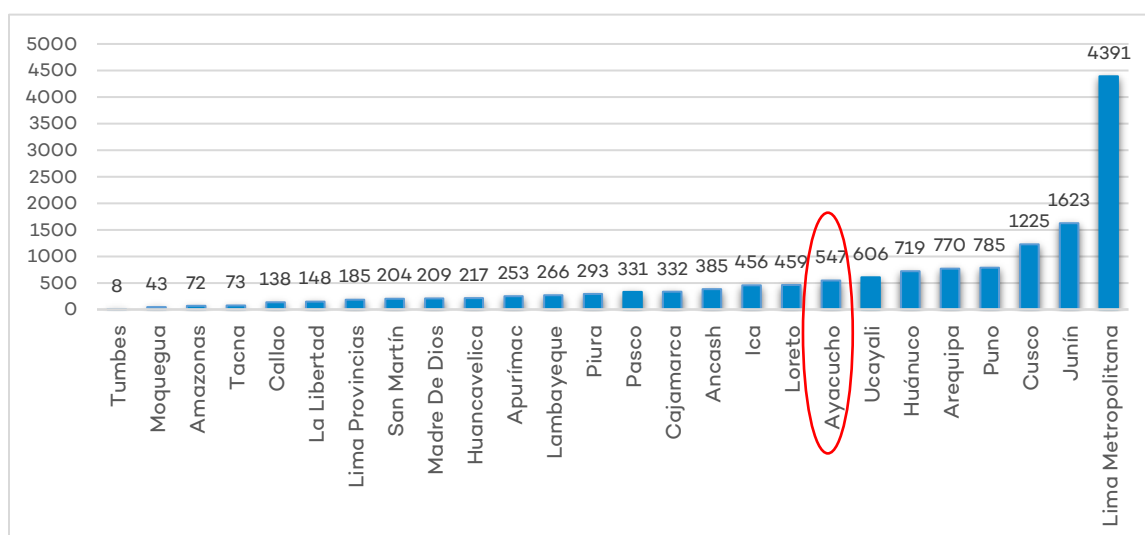


Fuente: SINEACE al 31/08/2017, ESCALE-MINEDU.

## Avances en la certificación de competencias

De las **14.738** certificaciones otorgadas a nivel nacional, **547** certificaciones fueron otorgadas en la región de Ayacucho.

Gráfico N.º 5: Número de certificaciones otorgadas por región



Fuente: SINEACE al 31/08/2017.

Ayacucho, cuenta principalmente con certificaciones otorgadas a técnicos operarios del nivel de educación técnico productiva; esta cantidad representa el 86.1% de total de las certificaciones otorgadas en la región, y el 13.9% restante se distribuye en los niveles de educación superior técnica y educación superior universitaria.

**Gráfico N.º 6: Certificaciones otorgadas a profesionales y técnicos según niveles**



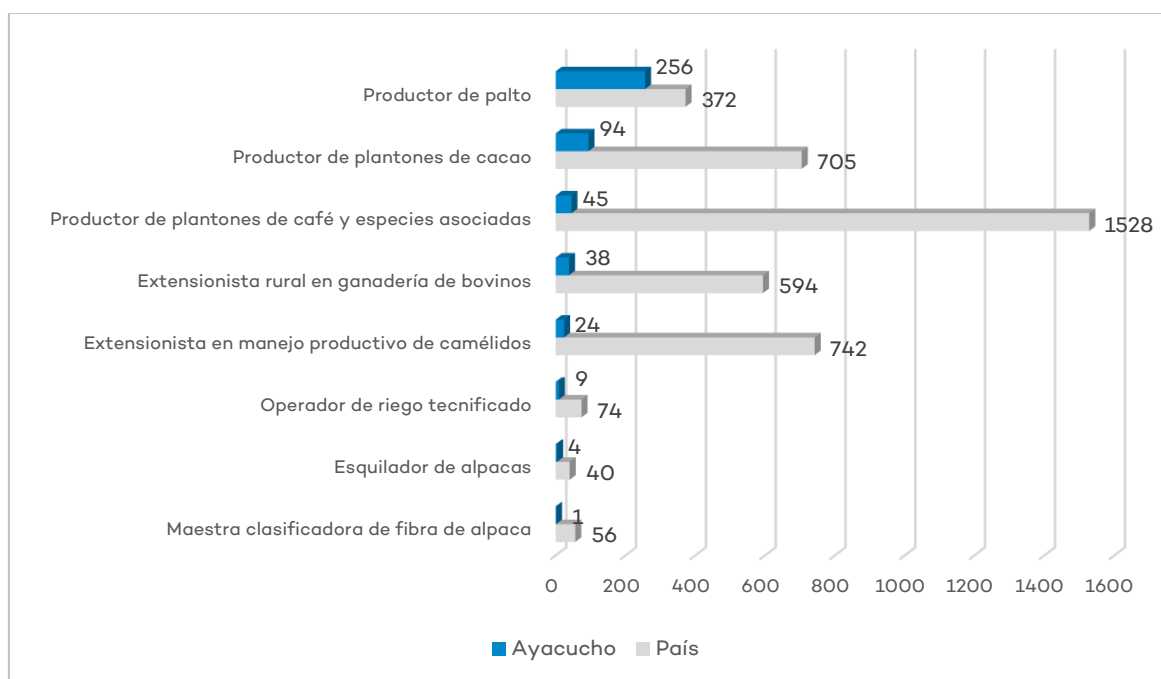
Fuente: SINEACE al 31/08/2017.

## EDUCACIÓN TÉCNICO PRODUCTIVA

### Por opción ocupacional

Al 31 de agosto de 2017, la ocupación con el mayor número de certificaciones otorgadas en la región corresponde al Productor de Palto (256 certificaciones), que representa el 68,8% del total de certificaciones otorgadas para esa ocupación a nivel nacional; seguido por Productor de Plantones de Cacao con 94 certificaciones.

**Gráfico N.º 7: Certificaciones otorgadas por área de evaluación**



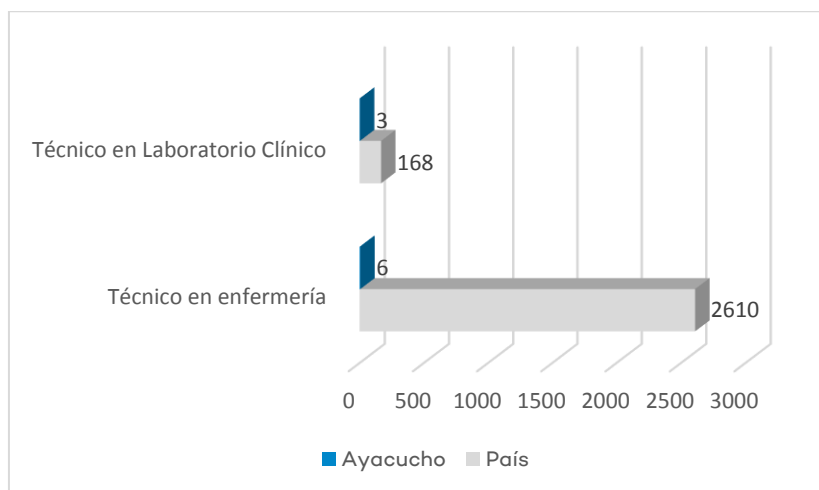
Fuente: SINEACE al 31/08/2017.

## EDUCACIÓN SUPERIOR TECNOLÓGICA

### Por programa de estudio

En la región se han otorgado 9 certificaciones en educación superior tecnológica, principalmente en la familia profesional de salud. Al 31 de agosto son 6 certificaciones en Técnico en Enfermería y 3 en Técnico en Laboratorio Clínico.

Gráfico N.º 8: Certificaciones otorgadas por área de evaluación



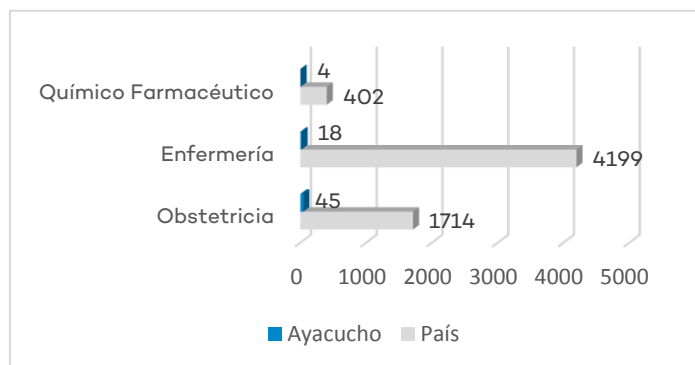
Fuente: SINEACE al 31/08/2017.

## EDUCACIÓN SUPERIOR UNIVERSITARIA

### Por programa de estudio

En la región se ha otorgado un total de 67 certificados a los profesionales de Química Farmacéutica, Enfermería y Obstetricia, de los cuales el mayor grupo corresponde al profesional de Obstetricia, con 45 certificaciones otorgadas.

Gráfico N.º 9: Certificaciones otorgadas por área de evaluación



Fuente: SINEACE al 31/08/2017.