



PERÚ

Ministerio de Educación

Boletín Informativo Regional

Calidad Educativa

Cusco

**Transformando el país con
una educación de calidad**



Boletín Informativo Regional: Cusco

Consejo Directivo Ad Hoc

Carolina Barrios Valdivia, Presidenta

Fabiola León-Velarde Servetto

Daniel Alfaro Paredes

Secretaría Técnica

Haydee Chacón Cabanillas (e)

Dirección de Evaluación y Gestión del Conocimiento

Directora Verónica Alvarado Bonhote,

Especialistas Angheline Sánchez Alayo (Coordinadora de Evaluación y Estadística), Fiorela Walter Vela, Adler Castro Rojas, Moisés Tarazona Cochachin, Diana Zapata Pratto (Especialista en Gestión de Publicaciones)

Lima, septiembre de 2017

© Sistema Nacional de Evaluación, Acreditación y Certificación de la Calidad Educativa

Calle Manuel Miota N.º 235 - San Antonio, Miraflores, Lima 18, Perú

Teléfonos: (+51 1) 637-1122, (51-1) 221-4826, (51-1) 221-4807 anexo 108

E-mail: sir@sineace.gob.pe / www.sineace.gob.pe

Se autoriza la reproducción total o parcial siempre y cuando se mencione la fuente.

Distribución gratuita. Prohibida su venta.

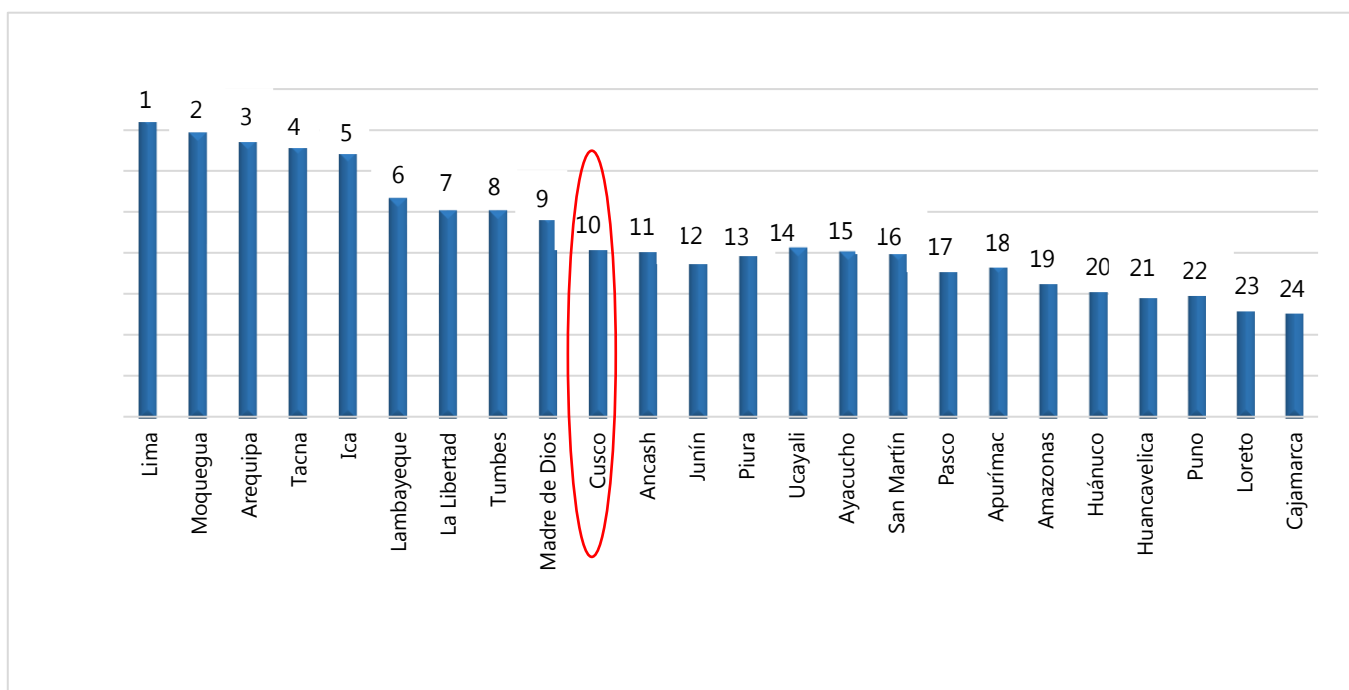
Boletín Informativo Regional de la Calidad Educativa – Cusco

El compromiso del SINEACE es garantizar a la sociedad peruana que las instituciones educativas públicas y privadas acreditadas ofrezcan un servicio de calidad en todos sus niveles (básica y superior); y que las personas certificadas demuestren que son competentes en su trabajo y se actualizan permanentemente. Este boletín da cuenta de los avances de la región en la mejora de la calidad educativa.

Nivel de competitividad y educación

El índice de competitividad regional desarrollado por el Instituto Peruano de Economía cuantifica la posición relativa de las 24 regiones a través de 6 pilares de competitividad.¹ Cusco se mantiene este 2017 en el puesto N.º 10 y presenta un índice de competitividad de 4,70, siendo uno de los índices más bajos que ha alcanzado la región desde 2013.

Gráfico N.º 1: Número de puesto de la región de acuerdo al índice de competitividad regional, 2017

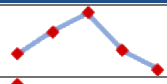



Fuente: Instituto Peruano de Economía.

¹ El índice de competitividad regional (INCORE) agrupa 6 pilares: Entorno económico, Infraestructura, Salud, Educación, Laboral e Instituciones, cada uno de los cuales está compuesto por un grupo de indicadores, resultando un total de 45 indicadores (2017).

En el pilar de Educación,² Cusco en 2017 ocupa el puesto N.º 10 con un índice de 4,80, mostrando un aumento según el año anterior (2016).

Cuadro N.º 1: Índice de competitividad regional y de educación, período 2013-2017

Índice	Año					Tendencia
	2013	2014	2015	2016	2017	
Competitividad Regional	4.78	4.90	5.00	4.80	4.70	
Educación	5.47	3.80	4.20	3.80	4.80	

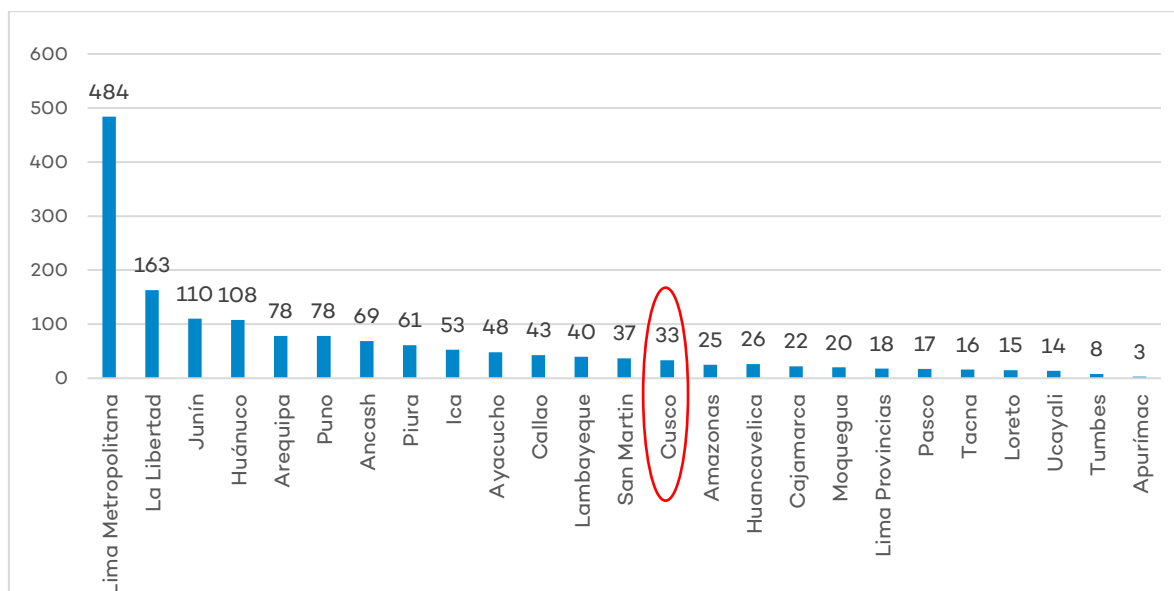
Fuente: Instituto Peruano de Economía.

Avances en acreditación y certificación

Avances en el proceso de acreditación

De los **1589** comités de calidad conformados a nivel nacional, **33** comités de calidad corresponden a instituciones educativas de la región.

Gráfico N.º 2: Programas y/o instituciones educativas en el proceso de acreditación según región

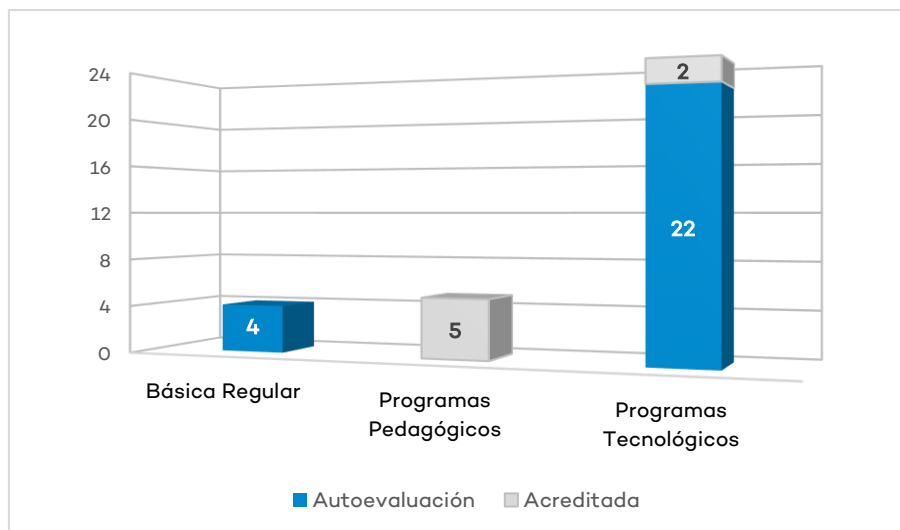


Fuente: SINEACE al 31/08/2017.

² En el pilar de Educación, el índice agrupa indicadores como Analfabetismo, Asistencia escolar inicial, Asistencia escolar primaria y secundaria, Población con secundaria o más, Rendimiento en lectura, Rendimiento en matemáticas, Colegios con acceso a internet.

Al 31 de agosto de 2017, los 33 comités de calidad conformados en Cusco pertenecen a programas de estudios de instituciones de educación superior pedagógica, educación superior tecnológica y educación básica regular.

Gráfico N.º 3: Programas de instituciones educativas en el proceso de acreditación según etapa



Fuente: SINEACE al 31/08/2017.

De acuerdo con el gráfico, se identifica que existe un total de 26 programas de estudios que se encuentran en la etapa de autoevaluación bajo el modelo de acreditación vigente y corresponden a instituciones de educación básica regular y educación superior tecnológica.

Cuadro N.º 2: Programas de instituciones educativas en la etapa de autoevaluación

Nº	Gestión	Nombre de la Institución Educativa	Programa de estudios
1	Privada	Colegio Parroquial De Mujeres San Martín De Porres	Institucional
2	Privada	Colegio San José La Salle	Institucional
3	Privada	Colegio El Carmelo	Institucional
4	Privada	Colegio San Gabriel	Institucional
5	Pública	Tecnológico Alférez PNP Mariano Santos Mateos	Orden Público y Seguridad Ciudadana
6	Pública	Tecnológico Alférez PNP Mariano Santos Mateos	Investigación Criminal
7	Pública	Tecnológico Divino Jesús - Santo Tomás	Institucional
8	Pública	Tecnológico Sangarará	Producción Agropecuaria
9	Pública	Tecnológico Vilcanota	Computación e Informática
10	Pública	Tecnológico Vilcanota	Construcción Civil
11	Pública	Tecnológico Vilcanota	Contabilidad
12	Pública	Tecnológico Vilcanota	Mecánica Agrícola

N°	Gestión	Nombre de la Institución Educativa	Programa de estudios
13	Pública	Tecnológico Vilcanota	Producción Agropecuaria
14	Pública	Tecnológico Vilcanota	Enfermería Técnica
15	Privada	Tecnológico Tuinen Star	Administración de Hoteles y Restaurantes
16	Privada	Tecnológico Tuinen Star	Guía Oficial de Turismo
17	Privada	Tecnológico Tuinen Star	Administración de empresas
18	Privada	Tecnológico Tuinen Star	Contabilidad
19	Privada	Tecnológico Americana del Cusco	Guía Oficial de Turismo
20	Pública	Tecnológico Enrique Pablo Mejía Tupayachi	Mecánica Automotriz
21	Pública	Tecnológico Enrique Pablo Mejía Tupayachi	Electrónica Industrial
22	Pública	Tecnológico Clorinda Matto de Turner	Mecánica Automotriz
23	Pública	Tecnológico Clorinda Matto de Turner	Enfermería Técnica
24	Pública	Tecnológico Clorinda Matto de Turner	Guía Oficial de Turismo
25	Pública	Tecnológico Horacio Zeballos Gamez	Educación Inicial Educación Intercultural Bilingüe
26	Pública	Tecnológico Virgen del Carmen	Educación Primaria

Fuente: SINEACE al 31/08/2017.

Respecto de la etapa de acreditación, se cuenta con 5 instituciones educativas pedagógicas y 2 programas de instituciones tecnológicas que lograron la acreditación bajo el anterior modelo de acreditación.

Cuadro N.º 3: Programas de instituciones educativas acreditadas vigentes

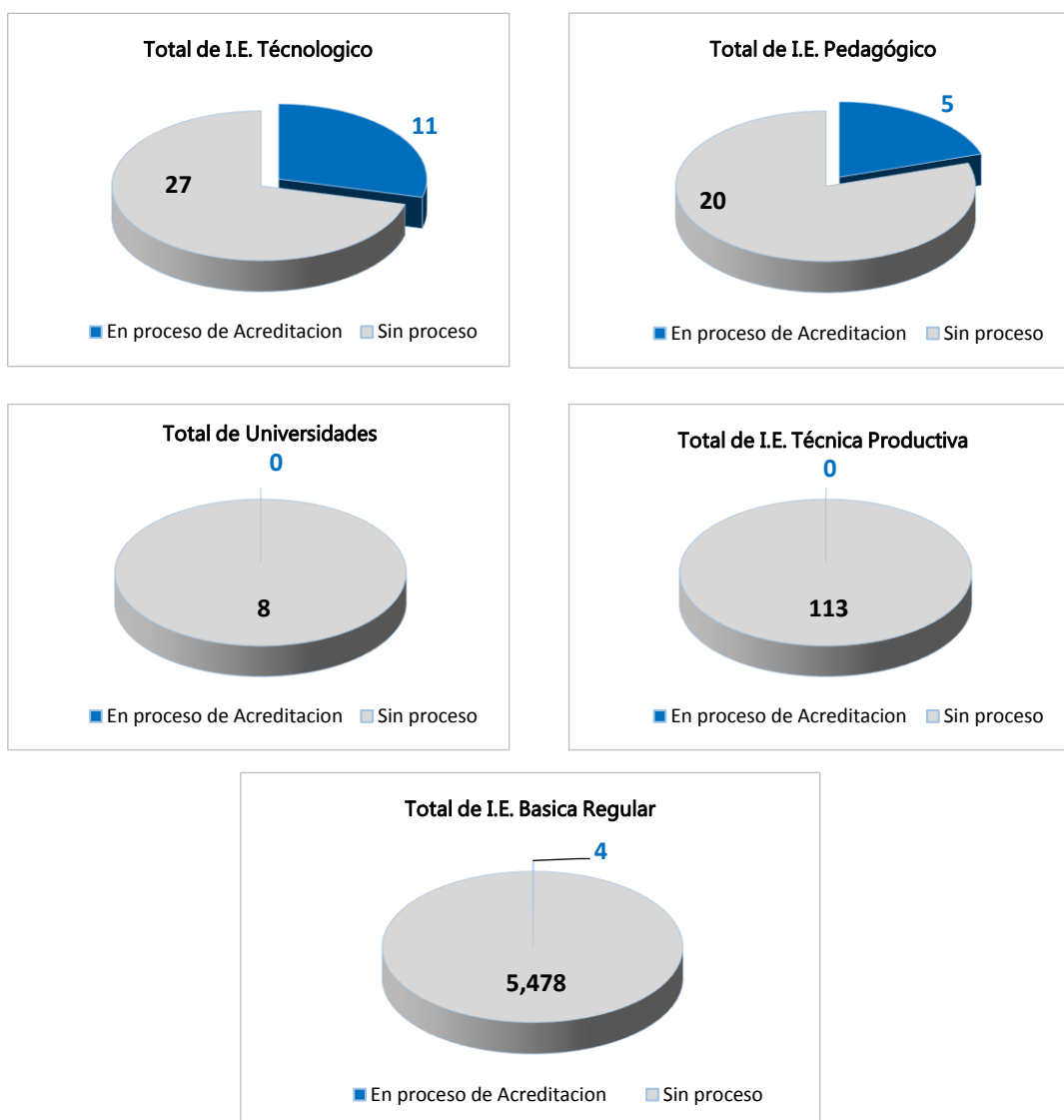
N°	Gestión	Fecha de Acreditación	Tipo de institución	Nombre de la Institución Educativa	Programa de estudios
1	Privada	16/06/2017	Pedagógico	Santa Ana	Formación Docente
2	Pública	16/06/2017	Pedagógico	Gregoria Santos	Formación Docente
3	Pública	15/05/2017	Pedagógico	Pomacanchi	Formación Docente
4	Pública	25/02/2017	Pedagógico	Túpac Amaru-Tinta	Formación Docente
5	Pública	02/09/2016	Pedagógico	Santa Rosa	Formación Docente
6	Privada	20/04/2015	Tecnológico	Khipu	Computación e Informática
7	Privada	20/04/2015	Tecnológico	Khipu	Guía Oficial de Turismo

Fuente: SINEACE al 31/08/2017.

La mayor parte de los programas de estudios y/o instituciones que se encuentran en el proceso de acreditación corresponden a instituciones educativas de gestión pública.

En relación con el total de instituciones educativas en la región, se observa que la inscripción en el proceso de acreditación de instituciones educativas tecnológicas corresponde el 28,9% del total de instituciones educativas en ese nivel. Por otra parte, las instituciones educativas pedagógicas alcanzan un 20%.

Gráfico N.º 4: Número total de instituciones educativas en proceso de acreditación en Cusco

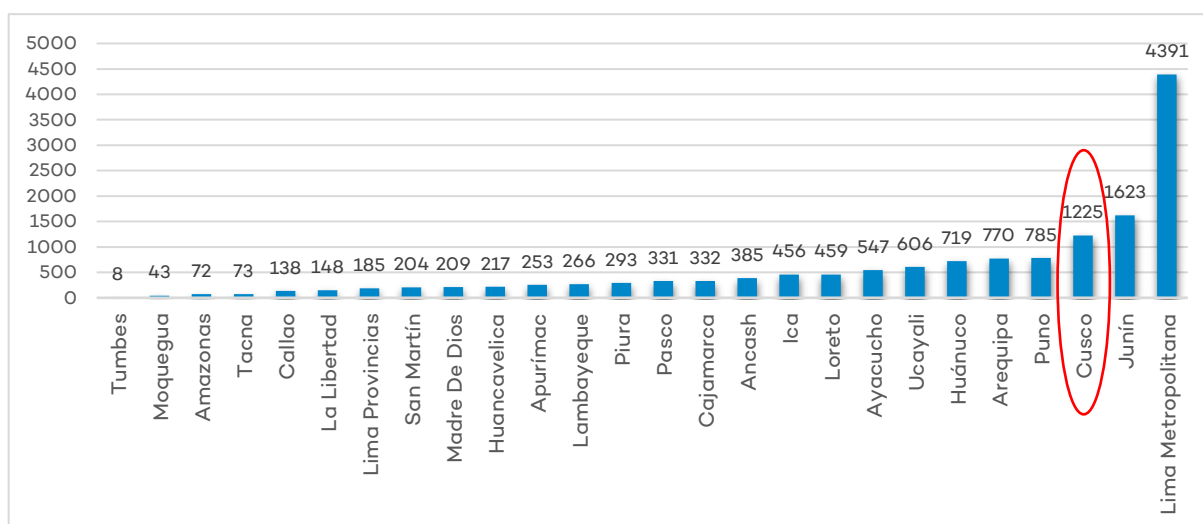


Fuente: SINEACE al 31/08/2017, ESCALE-Minedu.

Avances en la certificación de competencias

De las **14.738** certificaciones otorgadas a nivel nacional, **1225** certificaciones fueron otorgadas en la región.

Gráfico N.º 5: Número de certificaciones otorgadas por región



Fuente: SINEACE al 31/08/2017.

Cusco cuenta principalmente con 1225 certificaciones otorgadas, de las cuales el 60,2% pertenecen al nivel de educación técnico productiva, el 8,3% al nivel de educación superior técnica y el 31,4% al nivel de educación superior universitaria.

Gráfico N.º 6: Certificaciones otorgadas a profesionales y técnicos



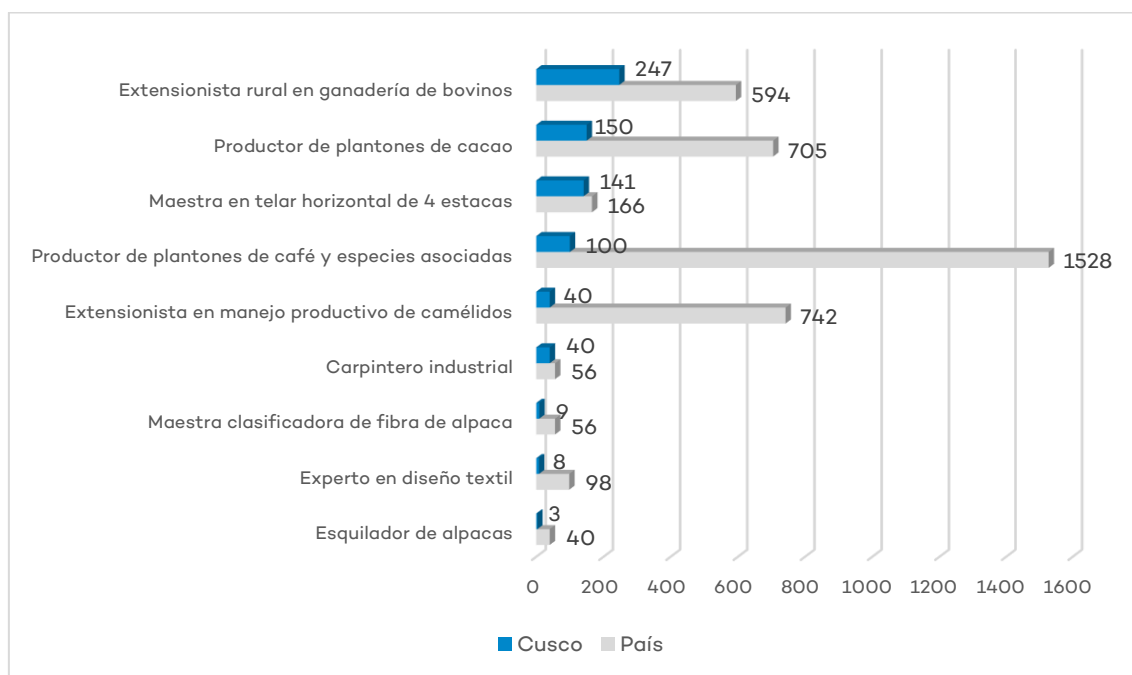
Fuente: SINEACE al 31/08/2017.

EDUCACIÓN TÉCNICO PRODUCTIVA

Por opción ocupacional

Al 31 de agosto de 2017, la ocupación con el mayor número de certificaciones otorgadas en la región corresponde al Extensionista Rural en Ganadería de Bovinos (247 certificaciones) que representa el 41,6% del total de certificaciones otorgadas a nivel nacional en dicha ocupación; seguido por el Productor de Plantones de Cacao con 150 certificaciones otorgadas, siendo el 21,3% del total nacional para dicha ocupación.

Gráfico N.º 7: Certificaciones otorgadas por área de evaluación



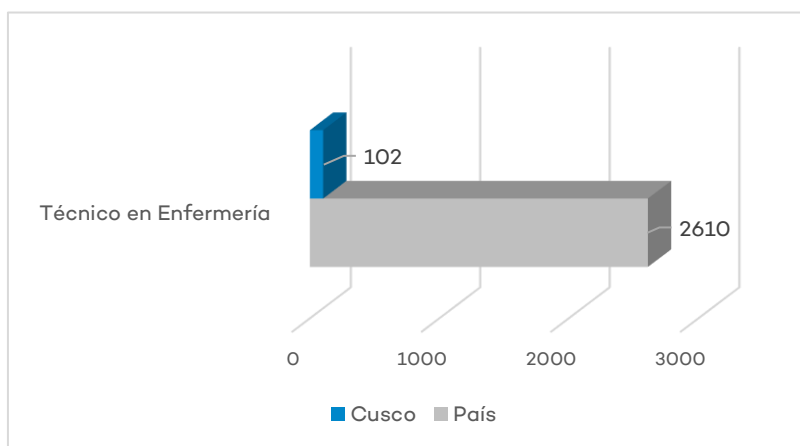
Fuente: SINEACE al 31/08/2017.

EDUCACIÓN SUPERIOR TECNOLÓGICA

Por programa de estudio

En la región se han otorgado 102 certificaciones en Técnico en Enfermería, lo cual representa el 3,9% del total de certificaciones en este programa a nivel nacional.

Gráfico N.º 8: Certificaciones otorgadas por área de evaluación



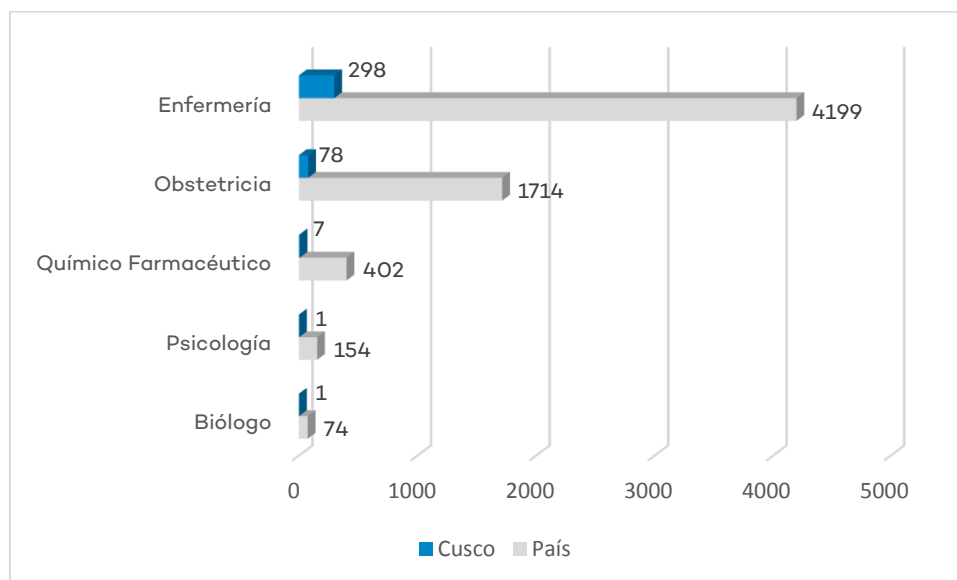
Fuente: SINEACE al 31/08/2017.

EDUCACIÓN SUPERIOR UNIVERSITARIA

Por programa de estudio

En la región se ha otorgado un total de 385 certificados a los profesionales Químico Farmacéutico, Psicología, Obstetricia, Enfermería y Biología, de los cuales el mayor grupo corresponde al profesional de Enfermería, con 298 certificaciones otorgadas.

Gráfico N.º 9: Certificaciones otorgadas por área de evaluación



Fuente: SINEACE al 31/08/2017.