

Boletín Informativo Regional

Calidad Educativa

Puno

**Transformando el país con
una educación de calidad**



Boletín Informativo Regional: Puno

Consejo Directivo Ad Hoc

Carolina Barrios Valdivia, Presidenta

Fabiola León-Velarde Servetto

Daniel Alfaro Paredes

Secretaría Técnica

Haydee Chacón Cabanillas (e)

Dirección de Evaluación y Gestión del Conocimiento

Directora Verónica Alvarado Bonhote,

Especialistas Angheline Sánchez Alayo (Coordinadora de Evaluación y Estadística), Fiorela Walter Vela, Adler Castro Rojas, Moisés Tarazona Cochachin, Diana Zapata Pratto (Especialista en Gestión de Publicaciones)

Lima, septiembre de 2017

© Sistema Nacional de Evaluación, Acreditación y Certificación de la Calidad Educativa

Calle Manuel Miota N.º 235 - San Antonio, Miraflores, Lima 18, Perú

Teléfonos: (+51 1) 637-1122, (51-1) 221-4826, (51-1) 221-4807 anexo 108

E-mail: sir@sineace.gob.pe / www.sineace.gob.pe

Se autoriza la reproducción total o parcial siempre y cuando se mencione la fuente.

Distribución gratuita. Prohibida su venta.

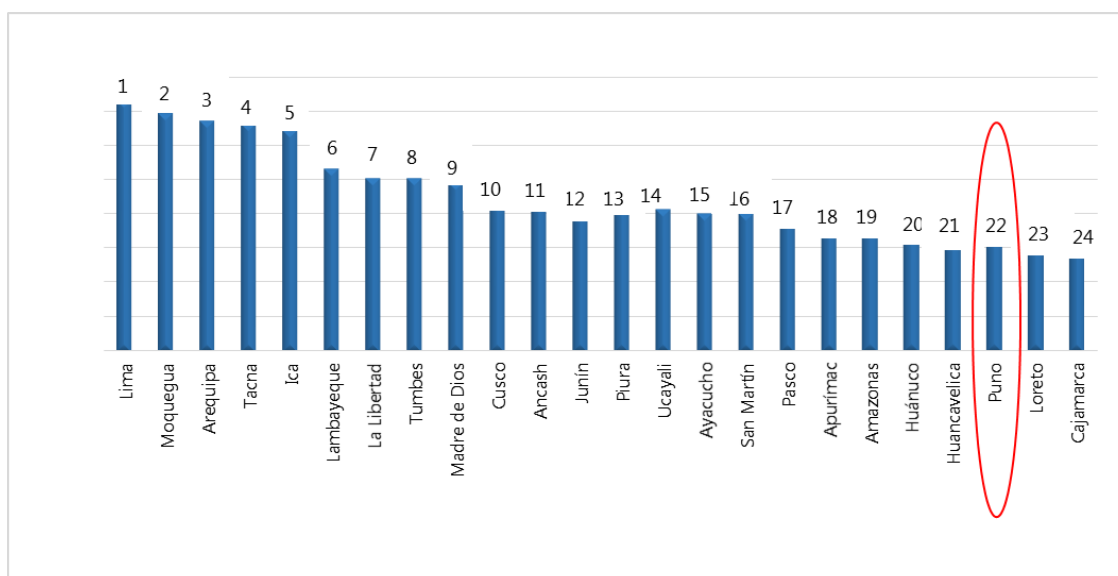
Boletín Informativo Regional de la Calidad Educativa – Puno

El compromiso del SINEACE es garantizar a la sociedad peruana que las instituciones educativas públicas y privadas acreditadas ofrezcan un servicio de calidad en todos sus niveles (básica y superior); y que las personas certificadas demuestren que son competentes en su trabajo y se actualizan permanentemente. Este boletín da cuenta de los avances de la región en la mejora de la calidad educativa.

Nivel de competitividad y educación

El índice de competitividad regional desarrollado por el Instituto Peruano de Economía cuantifica la posición relativa de las 24 regiones a través de 6 pilares de competitividad.¹ Puno ocupa el puesto N.º 22 y presenta en promedio una tendencia creciente durante los últimos 3 años, al incrementarse su índice de competitividad de 2,90 en 2014 a 3,40 en 2017.

Gráfico N.º 1: Número de puesto de la región de acuerdo con el índice de competitividad regional, 2017



Fuente: Instituto Peruano de Economía.

¹ El índice de competitividad regional (INCORE) agrupa 6 pilares: Entorno económico, Infraestructura, Salud, Educación, Laboral e Instituciones, cada uno de los cuales está compuesto por un grupo de indicadores, resultando un total de 45 indicadores (2017).

En el pilar de Educación a 2017,² Puno muestra una disminución respecto del año anterior, y ocupa actualmente en el puesto N.º 8 con un índice de 4,90.

Cuadro N.º 1: Índice de competitividad regional y de educación, período 2013-2017

Índice	Año					Tendencia
	2013	2014	2015	2016	2017	
Competitividad Regional	3.87	2.90	3.70	3.10	3.40	
Educación	4.99	3.70	4.80	5.20	4.90	

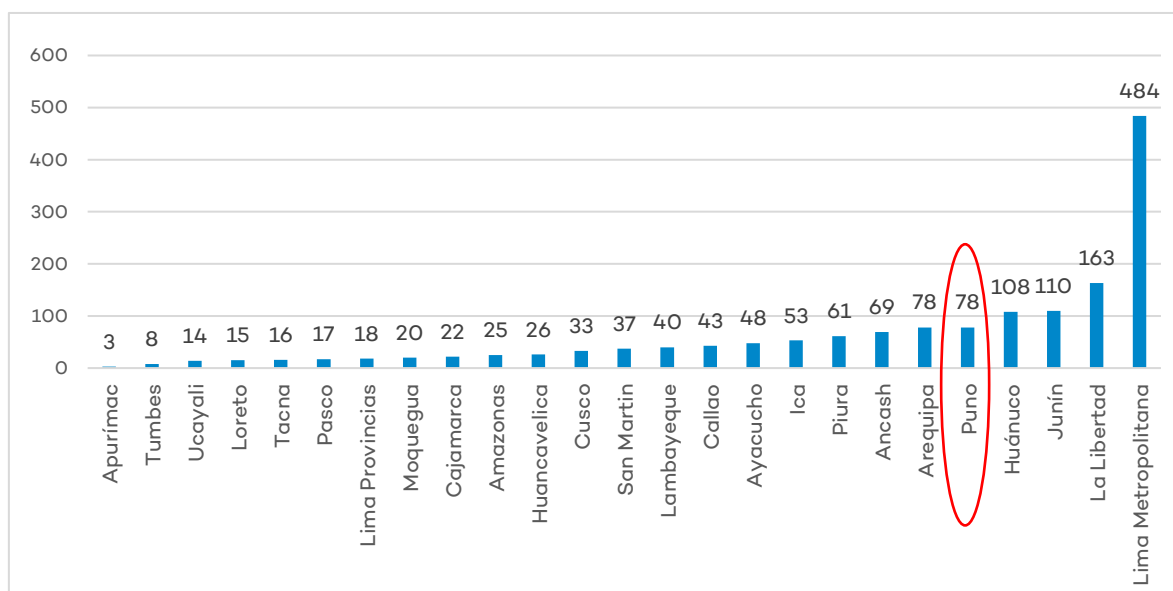
Fuente: Instituto Peruano de Economía.

Avances en acreditación y certificación

Avances en el proceso de acreditación

De los **1589** comités de calidad conformados a nivel nacional, **78** comités de calidad corresponden a instituciones educativas de la región Puno.

Gráfico N.º 2: Programas y/o instituciones educativas en el proceso de acreditación según región

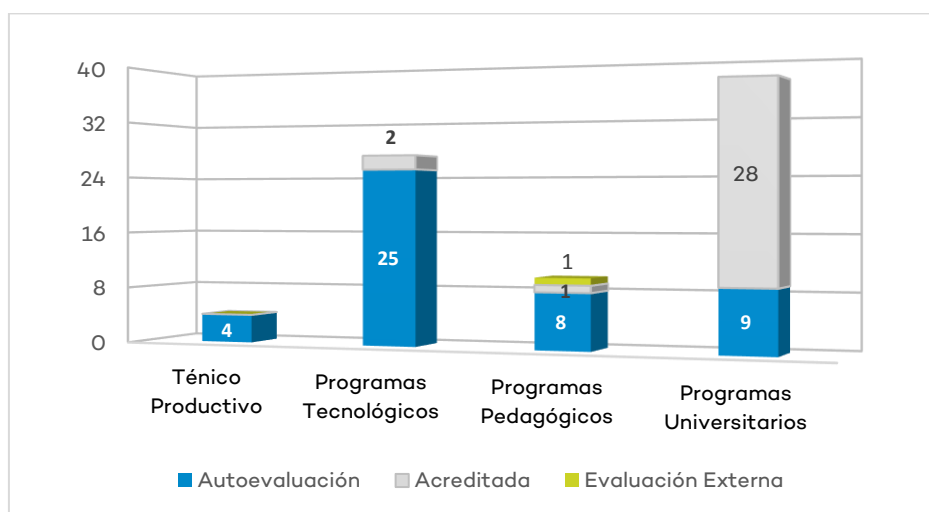


Fuente: SINEACE al 31/08/2017.

² En el pilar de Educación, el índice agrupa indicadores como Analfabetismo, Asistencia escolar inicial, Asistencia escolar primaria y secundaria, Población con secundaria o más, Rendimiento en lectura, Rendimiento en matemáticas, Colegios con acceso a internet.

Al 31 de agosto de 2017, los 78 comités de calidad conformados en Puno pertenecen a programas de estudios de instituciones de educación superior tecnológica, educación superior universitaria, instituciones de educación superior pedagógica, así como opciones y/o especialidades de los Centros de Educación Técnico Productiva.

Gráfico N.º 3: Programas de instituciones educativas en el proceso de acreditación según etapa



Fuente: SINEACE al 31/08/2017.

Según el gráfico se identifica que existe un total de 46 programas de estudios, opciones y/o especialidades que se encuentran en la etapa de autoevaluación bajo el modelo de acreditación vigente y corresponden a instituciones de educación superior tecnológica, educación superior pedagógica educación superior universitaria, y educación técnico productiva.

Cuadro N.º 2: Programas de instituciones educativas en la etapa de autoevaluación

N.º	Gestión	Nombre de la Institución Educativa	Programa de estudios
1	Pública	CETPRO Horacio Zevallos Gámez	Asistencia en Cocina
2	Pública	CETPRO Horacio Zevallos Gámez	Computación e Informática
3	Pública	CETPRO Horacio Zevallos Gámez	Confección Textil
4	Pública	CETPRO Horacio Zevallos Gámez	Peluquería Básica
5	Pública	Escuela De Educación Superior Técnico Profesional PNP De Puno	Ciencias Administrativas y Policiales
6	Pública	Tecnológico De Cabanillas	Producción Agropecuaria

N.º	Gestión	Nombre de la Institución Educativa	Programa de estudios
7	Pública	Tecnológico Manuel Núñez Butrón	Computación e Informática
8	Pública	Tecnológico Manuel Núñez Butrón	Contabilidad
9	Pública	Tecnológico Manuel Núñez Butrón	Enfermería Técnica
10	Pública	Tecnológico Manuel Núñez Butrón	Explotación Minera
11	Pública	Tecnológico Manuel Núñez Butrón	Laboratorio Clínico
12	Pública	Tecnológico Manuel Núñez Butrón	Mecánica Automotriz
13	Pública	Tecnológico Manuel Núñez Butrón	Mecánica de Producción
14	Pública	Tecnológico Manuel Núñez Butrón	Prótesis Dental
15	Pública	Tecnológico Manuel Núñez Butrón	Secretariado Ejecutivo
16	Pública	Tecnológico José Antonio Encinas	Computación e Informática
17	Pública	Tecnológico José Antonio Encinas	Contabilidad
18	Pública	Tecnológico José Antonio Encinas	Guía Oficial de Turismo
19	Pública	Tecnológico José Antonio Encinas	Mecánica Automotriz
20	Pública	Tecnológico José Antonio Encinas	Producción Agropecuaria
21	Pública	Tecnológico Acora	Producción Agropecuaria
22	Pública	Tecnológico Acora	Enfermería Técnica
23	Pública	Tecnológico Acora	Computación e Informática
24	Pública	Tecnológico José Antonio Encinas	Mecánica de Producción
25	Pública	Tecnológico José Antonio Encinas	Administración de servicios de Hotelería
26	Pública	Tecnológico José Antonio Encinas	Electrónica Industrial
27	Pública	Tecnológico Ayaviri	Contabilidad
28	Pública	Tecnológico Ayaviri	Industrias Alimentarias

N.º	Gestión	Nombre de la Institución Educativa	Programa de estudios
29	Pública	Tecnológico Ayaviri	Producción Agropecuaria
30	Privada	Universidad Peruana Unión Sede Juliaca	Ingeniería de Industrias Alimentarias
31	Privada	Universidad Peruana Unión Sede Juliaca	Industrias Alimentarias
32	Privada	Universidad Peruana Unión Sede Juliaca	Ingeniería Civil
33	Privada	Universidad Peruana Unión Sede Juliaca	Psicología
34	Privada	Universidad Peruana Unión Sede Juliaca	Educación especialidad Inicial y Puricultura
35	Privada	Universidad Católica Los Ángeles De Chimbote	Educación Inicial
36	Privada	Universidad Católica Los Ángeles De Chimbote	Derecho
37	Privada	Universidad Católica Los Ángeles De Chimbote	Contabilidad
38	Privada	Universidad Católica Los Ángeles De Chimbote	Administración
39	Pública	Pedagógico Puno	Formación Docente
40	Pública	Pedagógico Puno	Formación Docente
41	Pública	Pedagógico Puno	Formación Docente
42	Pública	Pedagógico Puno	Formación Docente
43	Pública	Pedagógico Puno	Formación Docente
44	Pública	Pedagógico Puno	Formación Docente
45	Pública	Pedagógico Puno	Formación Docente
46	Pública	Pedagógico Puno	Formación Docente

Fuente: SINEACE al 31/08/2017.

Asimismo, la Institución Pedagógica de Juli se encuentra en evaluación externa dentro del proceso de acreditación. Respecto de la etapa de acreditación, se

cuenta con 31 programas de estudios de instituciones tecnológicas, universidades, e instituciones educativas pedagógicas acreditadas bajo el anterior modelo de acreditación.

Cuadro N.º 3: Programas de instituciones educativas acreditadas vigentes

N.º	Gestión	Fecha de Acreditación	Tipo de institución	Nombre de la Institución Educativa	Programa de estudios
1	Pública	16/06/2017	Universidad	Universidad Nacional Del Altiplano	Sociología
2	Privada	24/05/2017	Universidad	Universidad Peruana Unión Sede Juliaca	Enfermería
3	Pública	24/05/2017	Universidad	Universidad Nacional Del Altiplano	Ingeniería Mecánica Eléctrica
4	Pública	24/05/2017	Universidad	Universidad Nacional Del Altiplano	Ingeniería Metalúrgica
5	Pública	24/05/2017	Universidad	Universidad Nacional Del Altiplano	Medicina Veterinaria y Zootecnia
6	Pública	24/05/2017	Universidad	Universidad Nacional Del Altiplano	Odontología
7	Pública	24/05/2017	Universidad	Universidad Nacional Del Altiplano	Enfermería
8	Pública	24/05/2017	Universidad	Universidad Nacional Del Altiplano	Administración
9	Pública	10/05/2017	Universidad	Universidad Nacional Del Altiplano	Comunicación Social
10	Pública	10/05/2017	Universidad	Universidad Nacional Del Altiplano	Derecho
11	Pública	27/04/2017	Universidad	Universidad Nacional Del Altiplano	Nutrición Humana
12	Pública	08/03/2017	Pedagógico	Educación Física Lampa	Formación Docente
13	Pública	08/03/2017	Tecnológico	Ayaviri	Computación e Informática
14	Pública	08/03/2017	Universidad	Universidad Nacional Del Altiplano	Ingeniería Geológica
15	Pública	08/03/2017	Universidad	Universidad Nacional Del Altiplano	Ingeniería Electrónica
16	Pública	25/02/2017	Tecnológico	Ayaviri	Enfermería Técnica
17	Pública	25/02/2017	Universidad	Universidad Nacional Del Altiplano	Ingeniería de Minas
18	Pública	25/02/2017	Universidad	Universidad Nacional Del Altiplano	Ingeniería Estadística e Informática

N.º	Gestión	Fecha de Acreditación	Tipo de institución	Nombre de la Institución Educativa	Programa de estudios
19	Pública	28/12/2016	Universidad	Universidad Nacional Del Altiplano	Educación Física
20	Privada	22/12/2016	Universidad	Universidad Peruana Unión Sede Juliaca	Administración y Negocios Internacionales
21	Privada	22/12/2016	Universidad	Universidad Peruana Unión Sede Juliaca	Contabilidad y Gestión Tributaria
22	Pública	22/12/2016	Universidad	Universidad Nacional Del Altiplano	Ingeniería Química
23	Privada	05/11/2016	Universidad	Universidad Peruana Unión Sede Juliaca	Educación Secundaria especialidad Lingüística e Inglés
24	Privada	05/11/2016	Universidad	Universidad Peruana Unión Sede Juliaca	Ingeniería de Sistemas
25	Pública	05/11/2016	Universidad	Universidad Nacional Del Altiplano	Educación Secundaria especialidad de Ciencias Sociales
26	Pública	26/05/2016	Universidad	Universidad Nacional Del Altiplano	Ciencias Contables
27	Pública	26/05/2016	Universidad	Universidad Nacional Del Altiplano	Antropología
28	Pública	23/01/2016	Universidad	Universidad Nacional Del Altiplano	Educación Primaria
29	Pública	24/12/2015	Universidad	Universidad Nacional Del Altiplano	Educación Inicial
30	Pública	24/12/2015	Universidad	Universidad Nacional Del Altiplano	Educación Secundaria especialidad de Lengua, Literatura, Psicología y Filosofía
31	Pública	14/12/2015	Universidad	Universidad Nacional Del Altiplano	Ingeniería Económica

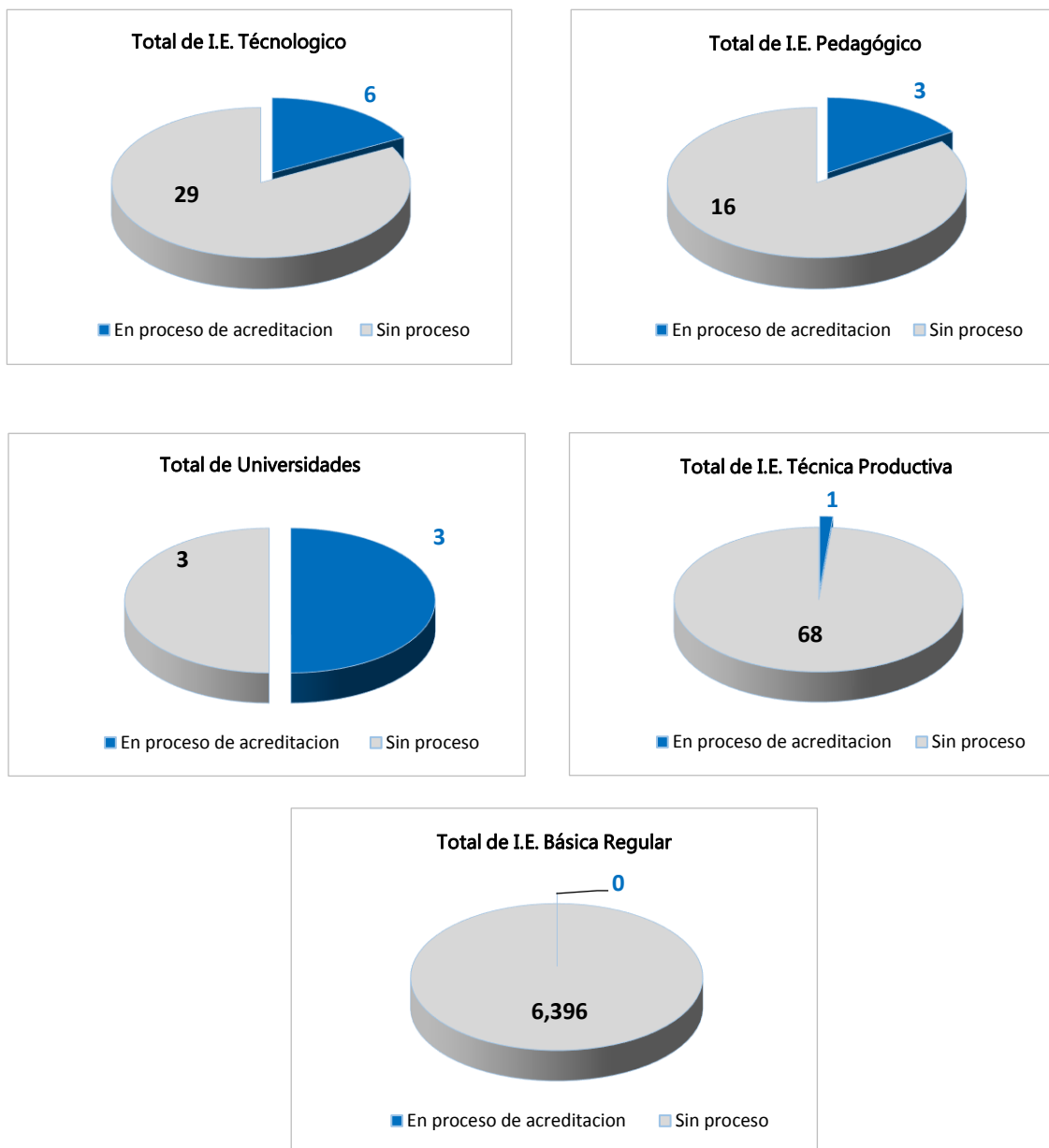
Fuente: SINEACE al 31/08/2017.

La mayor parte de los programas de estudios y/o especialidades que se encuentran en el proceso de acreditación corresponden a instituciones educativas de gestión pública, siendo un total de 64 (10 instituciones pedagógicas, 27 programas tecnológicos, 23 programas universitarios y 4 especialidades de CETPRO), y las de gestión privada son en total 14 programas de universidades.

En relación con el total de instituciones educativas en la región, se observa que la inscripción al proceso de acreditación de universidades corresponde al 50,0%;

en las instituciones educativas tecnológicas corresponde al 17,1%; mientras que los pedagógicos solo alcanzan un 15,8%, y las instituciones de educación técnica productiva alcanzan un 1,45%; sin embargo, para el caso de las instituciones educativas de educación básica regular no hay un avance significativo en el proceso de inscripción.

Gráfico N.º 4: Número total de instituciones educativas en proceso de acreditación en Puno

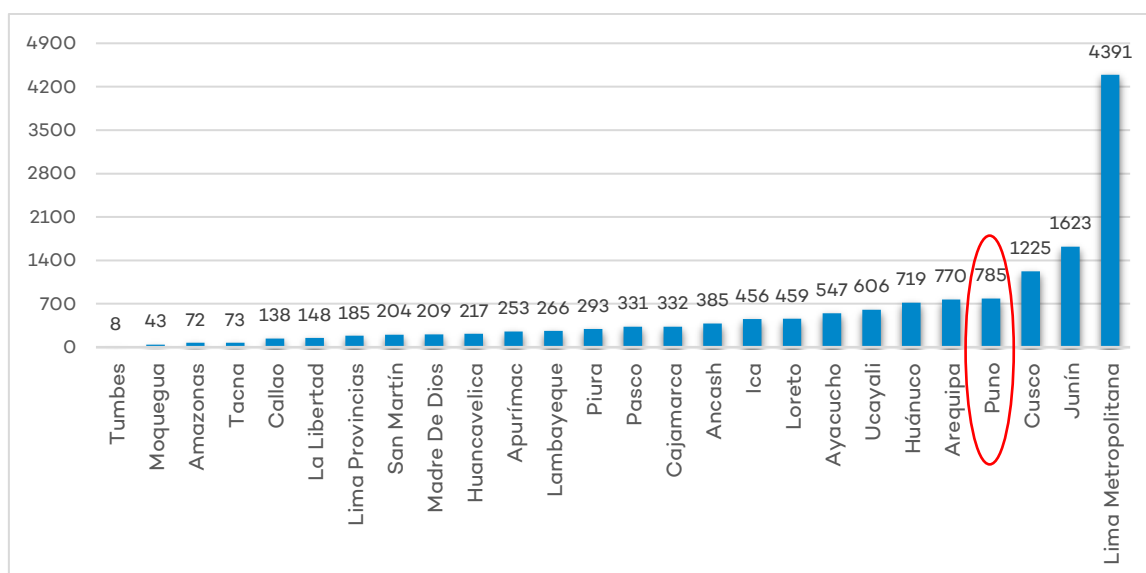


Fuente: SINEACE al 31/08/2017, ESCALE-Minedu.

Avances en la certificación de competencias

De las **14.738** certificaciones otorgadas a nivel nacional, **785** certificaciones fueron otorgadas para la región de Puno.

Gráfico N.º 5: Número de certificaciones otorgadas por región



Fuente: SINEACE al 31/08/2017.

Puno cuenta principalmente con 416 certificaciones a técnicos operarios del nivel de educación técnica productiva, esta cantidad representa el 53,0% del total de las certificaciones otorgadas en la región, y el 47,0% restante se distribuye en los niveles de educación superior universitaria y educación superior técnica.

Gráfico N.º 6: Certificaciones otorgadas a profesionales y técnicos



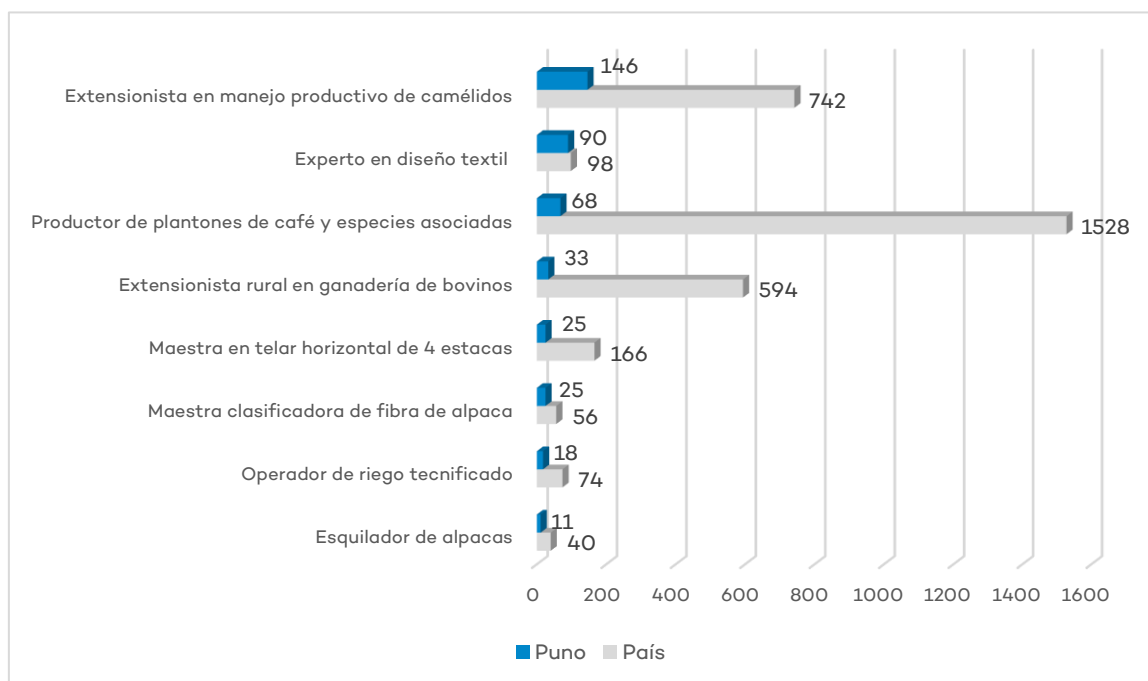
Fuente: SINEACE al 31/08/2017.

EDUCACIÓN TÉCNICO PRODUCTIVA

Por opción ocupacional

Al 31 de agosto de 2017, la ocupación con el mayor número de certificaciones otorgadas en la región corresponde al Extensionista en Manejo Productivo de Camélidos (146 certificaciones), que representa el 19,7% del total de certificaciones otorgadas a nivel nacional para esta ocupación; seguido por Experto en Diseño Textil con 90 certificaciones.

Gráfico N.º 7: Certificaciones otorgadas por área de evaluación



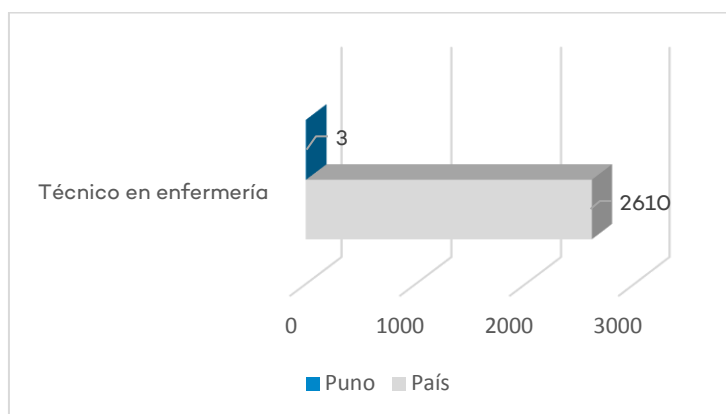
Fuente: SINEACE al 31/08/2017.

EDUCACIÓN SUPERIOR TECNOLÓGICA

Por programa de estudio

En la región se han otorgado 3 certificaciones en Técnico en Enfermería, lo cual representa el 0,11% del total de certificaciones en este programa a nivel nacional. Al 31 de agosto de 2017, en total son 3 certificaciones otorgadas en educación superior tecnológica.

Gráfico N.º 8: Certificaciones otorgadas por área de evaluación



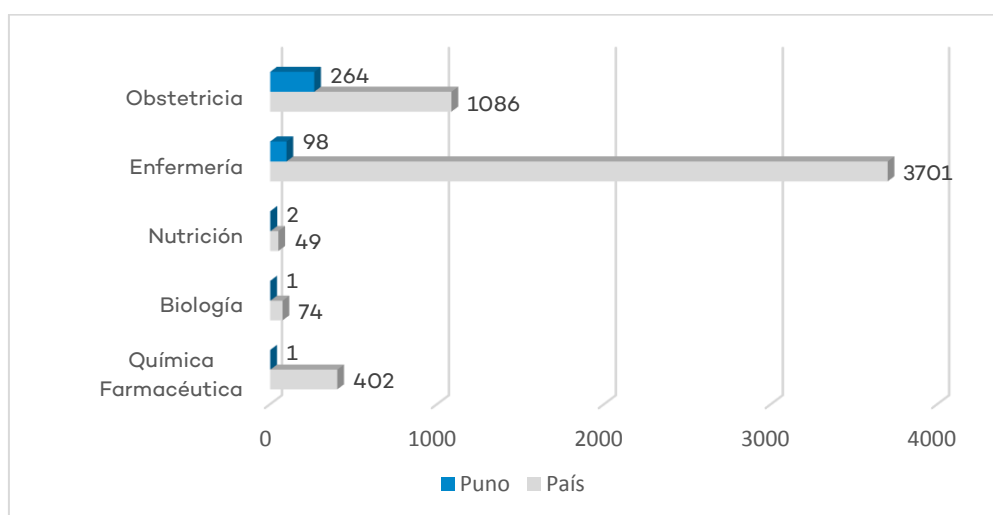
Fuente: SINEACE al 31/08/2017.

EDUCACIÓN SUPERIOR UNIVERSITARIA

Por programa de estudio

En la región se ha otorgado un total de 366 certificados a los profesionales de Enfermería, Obstetricia, Químico Farmacéutico y Biología, de los cuales el mayor grupo corresponde al profesional de Obstetricia, con 264 certificaciones otorgadas.

Gráfico N.º 9: Certificaciones otorgadas por área de evaluación



Fuente: SINEACE al 31/08/2017.