

Boletín Informativo Regional N.º 2

Calidad Educativa

Lambayeque

**Transformando el país con
una educación de calidad**



Boletín Informativo Regional N.º 2: Lambayeque

Consejo Directivo Ad Hoc

Carolina Barrios Valdivia, Presidenta

Fabiola León-Velarde Servetto

Olinda Moloche Ghilardi

Secretaría Técnica

Haydee Chacón Cabanillas (e)

Dirección de Evaluación y Gestión del Conocimiento

Directora Verónica Alvarado Bonhote,

Especialistas Angheline Sánchez Alayo (Coordinadora de Evaluación y Estadística), Fiorela Walter Vela, Adler Castro Rojas, Moisés Tarazona Cochachin, Diana Zapata Pratto (Especialista en Gestión de Publicaciones)

Lima, enero de 2018

© Sistema Nacional de Evaluación, Acreditación y Certificación de la Calidad Educativa

Calle Manuel Miota N.º 235 - San Antonio, Miraflores, Lima 18, Perú

Teléfonos: (+51 1) 637-1122, (51-1) 221-4826, (51-1) 221-4807 anexo 108

E-mail: sir@sineace.gob.pe / www.sineace.gob.pe

Se autoriza la reproducción total o parcial siempre y cuando se mencione la fuente.

Distribución gratuita. Prohibida su venta.

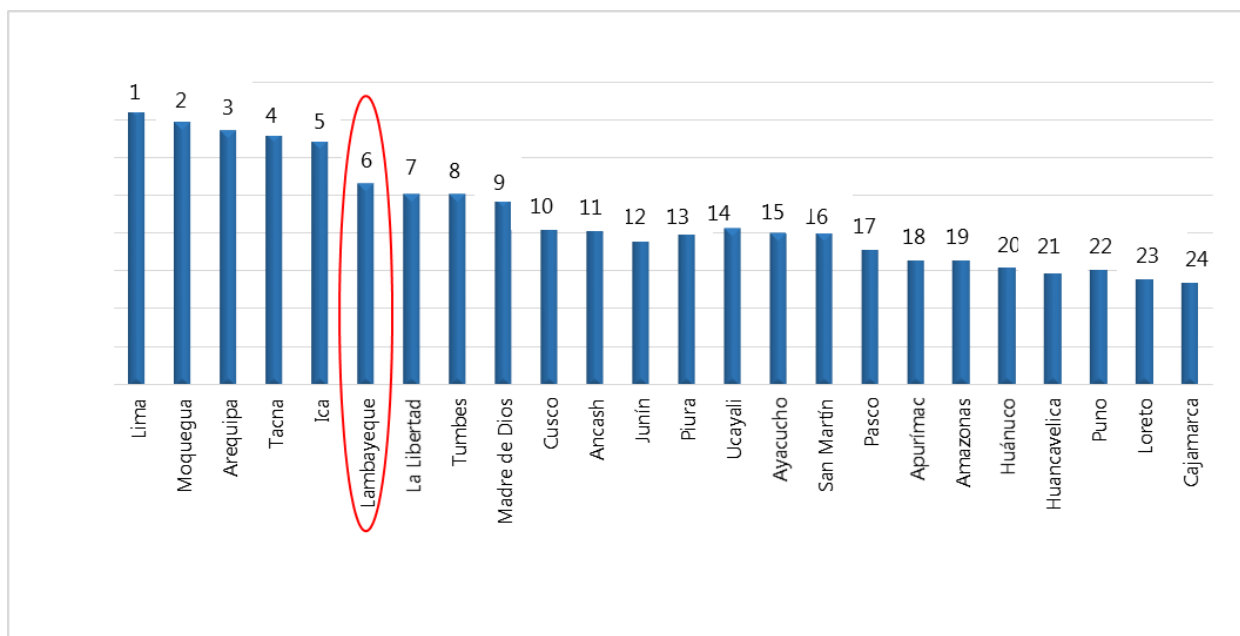
Boletín Informativo Regional de la Calidad Educativa – Lambayeque

El compromiso del SINEACE es garantizar a la sociedad peruana que las instituciones educativas públicas y privadas acreditadas ofrezcan un servicio de calidad en todos sus niveles (básica y superior); y que las personas certificadas demuestren que son competentes en su trabajo y se actualizan permanentemente. Este boletín da cuenta de los avances de la región en la mejora de la calidad educativa.

Nivel de competitividad y educación

El índice de competitividad regional desarrollado por el Instituto Peruano de Economía cuantifica la posición relativa de las 24 regiones a través de 6 pilares de competitividad.¹ La región de Lambayeque, en 2017, se ubica en el puesto N.º 6 de competitividad, dentro del tercio superior a nivel nacional; durante los últimos 4 años ha mostrado una tendencia creciente en su índice de competitividad al pasar de 5.00 en 2016 a 5.30 en 2017, con lo que subió dos puestos este año con respecto al año anterior.

Gráfico N.º 1: Número de puesto de la región de acuerdo con el índice de competitividad regional, 2017



Fuente: Instituto Peruano de Economía.

¹ El índice de competitividad regional (INCORE) agrupa 6 pilares: Entorno económico, Infraestructura, Salud, Educación, Laboral e Instituciones, cada uno de los cuales está compuesto por un grupo de indicadores, resultando un total de 45 indicadores (2017).

En el pilar Educación al 2017,² Lambayeque muestra un incremento respecto del año anterior, ocupando actualmente el puesto N.º 7 con un índice de 5.70.

Cuadro N.º 1: Índice de Competitividad regional y de Educación, período 2013-2017

Índice	Año					Tendencia
	2013	2014	2015	2016	2017	
Competitividad Regional	5.61	4.90	5.00	5.00	5.30	
Educación	6.98	4.80	5.50	5.00	5.70	

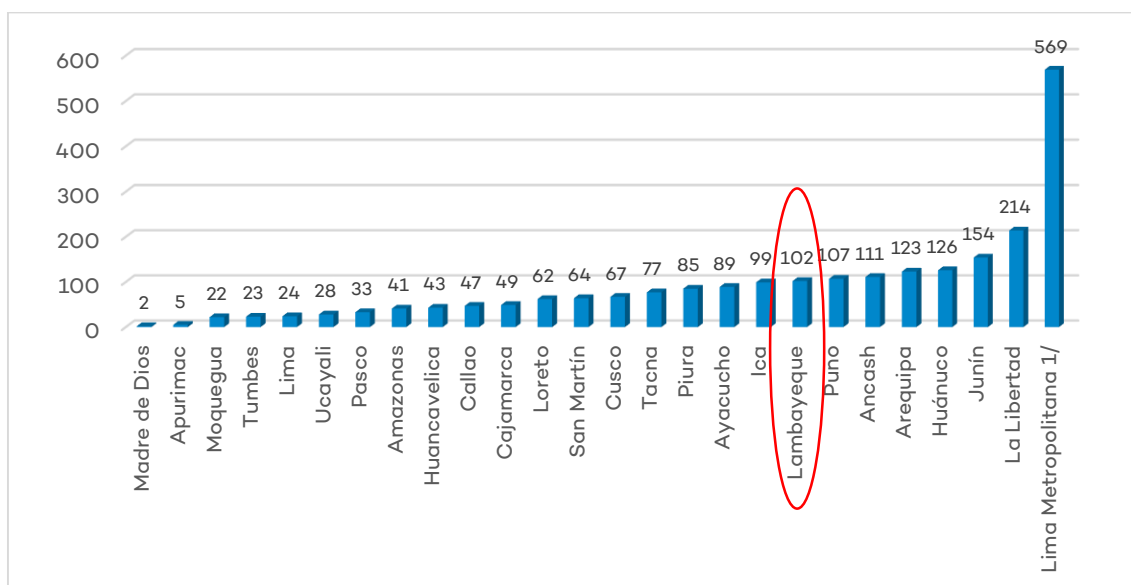
Fuente: Instituto Peruano de Economía.

Avances en acreditación y certificación

Avances en el proceso de acreditación

De los **2.366** comités de calidad conformados a nivel nacional, **102** comités de calidad corresponden a instituciones educativas de la región Lambayeque.

Gráfico N.º 2: Programas y/o instituciones educativas en el proceso de acreditación, según región



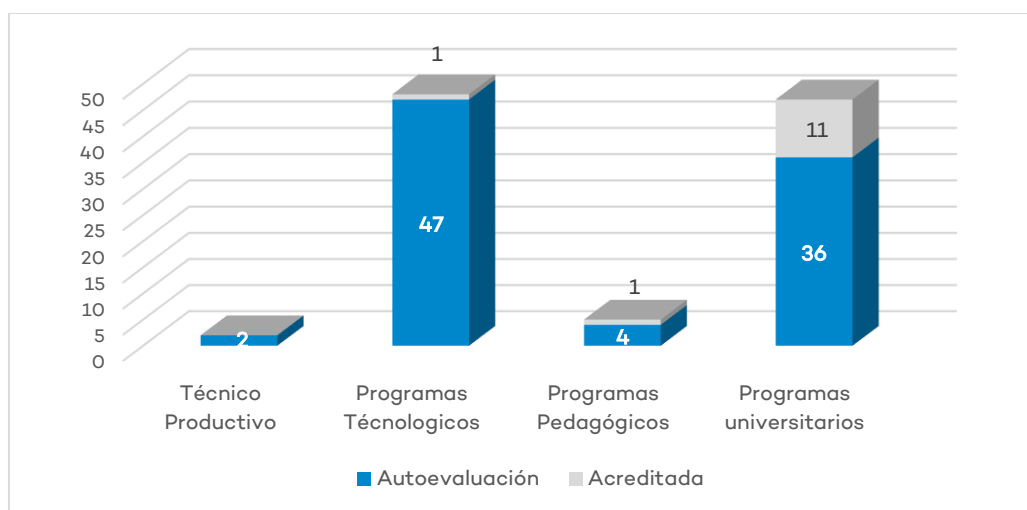
Fuente: SINEACE al 31/12/2017.

1/ Con fines estadísticos se han diferenciado los programas y/o instituciones ubicados en Lima Metropolitana.

² En el pilar Educación, el índice agrupa indicadores como Analfabetismo, Asistencia escolar inicial, Asistencia escolar primaria y secundaria, Población con secundaria o más, Rendimiento en lectura, Rendimiento en matemáticas, Colegios con acceso a internet.

Al 31 de diciembre de 2017, los **102** comités de calidad conformados en Lambayeque pertenecen a programas de estudios de instituciones de educación superior pedagógica, educación superior tecnológica, educación superior universitaria; así como a opciones y/o especialidades de los centros de educación técnico productiva (CETPRO).

Gráfico N.º 3: Programas de instituciones educativas en proceso de acreditación, según etapa



Fuente: SINEACE al 31/12/2017.

El proceso de acreditación consta de tres etapas: autoevaluación, evaluación externa y acreditación propiamente dicho. De los 102 comités de calidad inscritos, 89 se encuentran en la etapa de autoevaluación.

Cuadro N.º 2: Programas de instituciones educativas en la etapa de autoevaluación

Nº	Gestión	Nombre de la Institución Educativa	Programa de estudios
1	Pública	CETPRO Jesús Nazareno Cautivo	Operación de Computadoras
2	Pública	CETPRO San Martin de Lambayeque	Computación e Informática
3	Pública	Pedagógico Monseñor Francisco Gonzales Burga	Ciencia Tecnología y Ambiente
4	Pública	Pedagógico Monseñor Francisco Gonzales Burga	Computación e Informática
5	Pública	Pedagógico Monseñor Francisco Gonzales Burga	Educación Primaria
6	Pública	Pedagógico Monseñor Francisco Gonzales Burga	Educación Primaria Intercultural Bilingüe
7	Privada	Tecnológico Cumbre	Gastronomía
8	Privada	Tecnológico de Avance Tecnológico y Científico - ISATEC	Administración de Empresas
9	Privada	Tecnológico de Avance Tecnológico y Científico - ISATEC	Arquitectura de Plataforma y Servicios de Tecnología de Información

Nº	Gestión	Nombre de la Institución Educativa	Programa de estudios
11	Privada	Tecnológico de Avance Tecnológico y Científico - ISATEC	Enfermería Técnica
12	Privada	Tecnológico de Avance Tecnológico y Científico - ISATEC	Farmacia
13	Privada	Tecnológico La Católica	Computación e Informática
14	Privada	Tecnológico La Católica	Enfermería Técnica
15	Privada	Tecnológico La Católica	Mecatrónica Automotriz
16	Privada	Tecnológico Manuel Mesones Muro - Master System	Computación e Informática
17	Privada	Tecnológico Manuel Mesones Muro - Master System	Enfermería Técnica
18	Privada	Tecnológico Manuel Mesones Muro - Master System	Farmacia
19	Privada	Tecnológico Manuel Mesones Muro - Master System	Secretariado Ejecutivo
20	Privada	Tecnológico Manuel Mesones Muro - Master System	Traducción de Idiomas
21	Pública	Tecnológico Chongoyape	Computación e Informática
22	Pública	Tecnológico Chongoyape	Enfermería Técnica
23	Pública	Tecnológico Ciudad Eten	Enfermería Técnica
24	Pública	Tecnológico Edilberto Rivas Vásquez	Enfermería Técnica
25	Pública	Tecnológico Edilberto Rivas Vásquez	Industrias Alimentarias
26	Pública	Tecnológico Edilberto Rivas Vásquez	Mecánica Agrícola
27	Pública	Tecnológico Enrique López Albuja	Administración de Empresas
28	Pública	Tecnológico Enrique López Albuja	Computación e Informática
29	Pública	Tecnológico Enrique López Albuja	Construcción Civil
30	Pública	Tecnológico Enrique López Albuja	Contabilidad
31	Pública	Tecnológico Enrique López Albuja	Enfermería Técnica
32	Pública	Tecnológico Enrique López Albuja	Industrias Alimentarias
33	Pública	Tecnológico Enrique López Albuja	Mecánica Automotriz
34	Pública	Tecnológico Enrique López Albuja	Mecánica de Producción
35	Pública	Tecnológico Enrique López Albuja	Producción Agropecuaria
36	Pública	Escuela De Educación Superior Técnico Profesional PNP De Chiclayo	Ciencias Administrativas Y Policiales
37	Pública	Tecnológico Illimo	Contabilidad
38	Pública	Tecnológico Illimo	Producción Agropecuaria
39	Pública	Tecnológico Monsefu	Enfermería Técnica
40	Pública	Tecnológico Motupe	Administración De Empresas
41	Pública	Tecnológico Motupe	Computación E Informática
42	Pública	Tecnológico Motupe	Enfermería Técnica
43	Pública	Tecnológico Motupe	Producción Agropecuaria

N°	Gestión	Nombre de la Institución Educativa				Programa de estudios	
44	Pública	Tecnológico Olmos				Mecánica de Producción	
45	Pública	Tecnológico Alemania	República	Federal	de	Administración de Empresas	
46	Pública	Tecnológico Alemania	República	Federal	de	Computación E Informática	
47	Pública	Tecnológico Alemania	República	Federal	de	Contabilidad	
48	Pública	Tecnológico Alemania	República	Federal	de	Electrónica Industrial	
49	Pública	Tecnológico Alemania	República	Federal	de	Electrotecnia Industrial	
50	Pública	Tecnológico Alemania	República	Federal	de	Enfermería Técnica	
51	Pública	Tecnológico Alemania	República	Federal	de	Mecánica de Producción	
52	Pública	Tecnológico Alemania	República	Federal	de	Mecatrónica Automotriz	
53	Pública	Tecnológico Yatraywasi				Producción Agropecuaria	
54	Privada	Universidad Chimbote	Católica	Los	Ángeles	de	Administración
55	Privada	Universidad Chimbote	Católica	Los	Ángeles	de	Contabilidad
56	Privada	Universidad Chimbote	Católica	Los	Ángeles	de	Derecho
57	Privada	Universidad Chimbote	Católica	Los	Ángeles	de	Educación Inicial
58	Privada	Universidad Chimbote	Católica	Los	Ángeles	de	Psicología
59	Privada	Universidad Chimbote	Católica	Los	Ángeles	de	Derecho
60	Privada	Universidad Chimbote	Católica	Los	Ángeles	de	Educación Inicial
61	Privada	Universidad Chimbote	Católica	Los	Ángeles	de	Educación Primaria
62	Privada	Universidad Chimbote	Católica	Los	Ángeles	de	Educación Secundaria
63	Privada	Universidad Chimbote	Católica	Los	Ángeles	de	Enfermería
64	Privada	Universidad Chimbote	Católica	Los	Ángeles	de	Medicina Humana
65	Privada	Universidad Chimbote	Católica	Los	Ángeles	de	Odontología
66	Privada	Universidad Chimbote	Católica	Los	Ángeles	de	Psicología
67	Privada	Universidad Cesar Vallejo				Educación Inicial	
68	Privada	Universidad Cesar Vallejo				Educación Primaria	
69	Privada	Universidad Señor de Sipán				Administración	
70	Privada	Universidad Señor de Sipán				Administración Publica	
71	Privada	Universidad Señor de Sipán				Arquitectura	
72	Privada	Universidad Señor de Sipán				Artes y Diseño Gráfico Empresarial	
73	Privada	Universidad Señor de Sipán				Ciencias de La Comunicación	

N°	Gestión	Nombre de la Institución Educativa	Programa de estudios
76	Privada	Universidad Señor de Sipán	Enfermería
77	Privada	Universidad Señor de Sipán	Estomatología
78	Privada	Universidad Señor de Sipán	Ingeniería Agroindustrial y Comercio Exterior
79	Privada	Universidad Señor de Sipán	Ingeniería Civil
80	Privada	Universidad Señor de Sipán	Ingeniería de Sistemas
81	Privada	Universidad Señor de Sipán	Ingeniería Económica
82	Privada	Universidad Señor de Sipán	Ingeniería Industrial
83	Privada	Universidad Señor de Sipán	Ingeniería Mecánica Eléctrica
84	Privada	Universidad Señor de Sipán	Medicina Humana
85	Privada	Universidad Señor de Sipán	Negocios Internacionales
86	Privada	Universidad Señor de Sipán	Psicología
87	Privada	Universidad Señor de Sipán	Trabajo Social
88	Privada	Universidad Señor de Sipán	Turismo Y Negocios
89	Pública	Universidad Nacional Pedro Ruiz Gallo	Economía

Fuente: SINEACE al 31/12/2017.

Respecto de la etapa de acreditación, al 31 de diciembre la región Lambayeque cuenta con 13 acreditaciones, pertenecientes a 11 programas universitarios (principalmente de universidades de gestión privada), 1 programa de Instituto Superior Tecnológico, y 1 de Instituto Superior Pedagógico.³

Cuadro N.º 3: Programas de instituciones educativas acreditadas vigentes

N°	Gestión	Fecha acreditación	Nombre de la Institución Educativa	Programa de estudios
1	Privada	07/11/2015	Tecnológico de Formación Bancaria - IFB Chiclayo	Administración Bancaria
2	Privada	12/11/2016	Universidad Católica Santo Toribio de Mogrovejo	Derecho
3	Privada	23/12/2016	Universidad Católica Santo Toribio de Mogrovejo	Educación Inicial
4	Privada	12/11/2016	Universidad Católica Santo Toribio de Mogrovejo	Medicina Humana
5	Privada	26/06/2017	Universidad Católica Santo Toribio de Mogrovejo	Odontología
6	Privada	12/11/2016	Universidad Católica Santo Toribio de Mogrovejo	Psicología
7	Privada	11/08/2016	Universidad Señor de Sipán	Administración
8	Privada	11/08/2016	Universidad Señor de Sipán	Contabilidad
9	Privada	24/05/2017	Universidad Señor de Sipán	Derecho
10	Privada	24/05/2017	Universidad Señor de Sipán	Ingeniería de Sistemas
11	Privada	24/12/2015	Universidad Señor de Sipán	Psicología

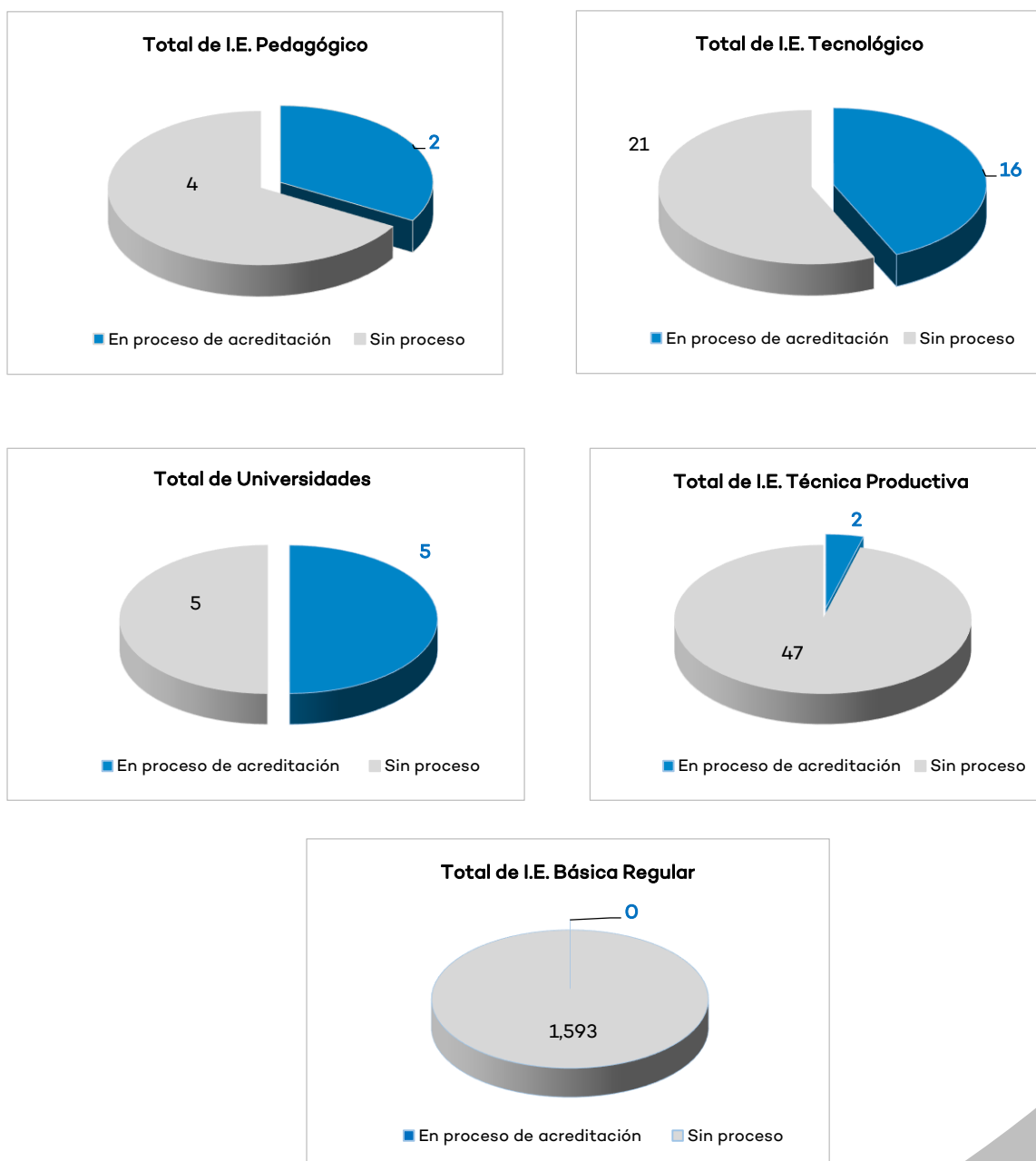
³ Cabe mencionar que estas acreditaciones han sido otorgadas en base a los estándares del modelo anterior de acreditación. Actualmente, se cuenta con un nuevo modelo de acreditación alineado a las condiciones básicas de licenciamiento.

12	Pública	26/10/2016	Pedagógico Sagrado Corazón de Jesús	Institucional
13	Pública	03/04/2017	Universidad Nacional Pedro Ruiz Gallo	Enfermería

Fuente: SINEACE al 31/12/2017.

A nivel regional, se observa que el 50% de universidades se encuentran en el proceso de acreditación, 33.3% de Institutos Superiores Pedagógicos y 43.2% de Institutos Superiores Tecnológicos de la región. Sin embargo, para el caso de las instituciones educativas de educación básica regular aún no hay un avance significativo en el proceso de inscripción.

Gráfico N.º 4: Número total de instituciones educativas en proceso de acreditación en Lambayeque

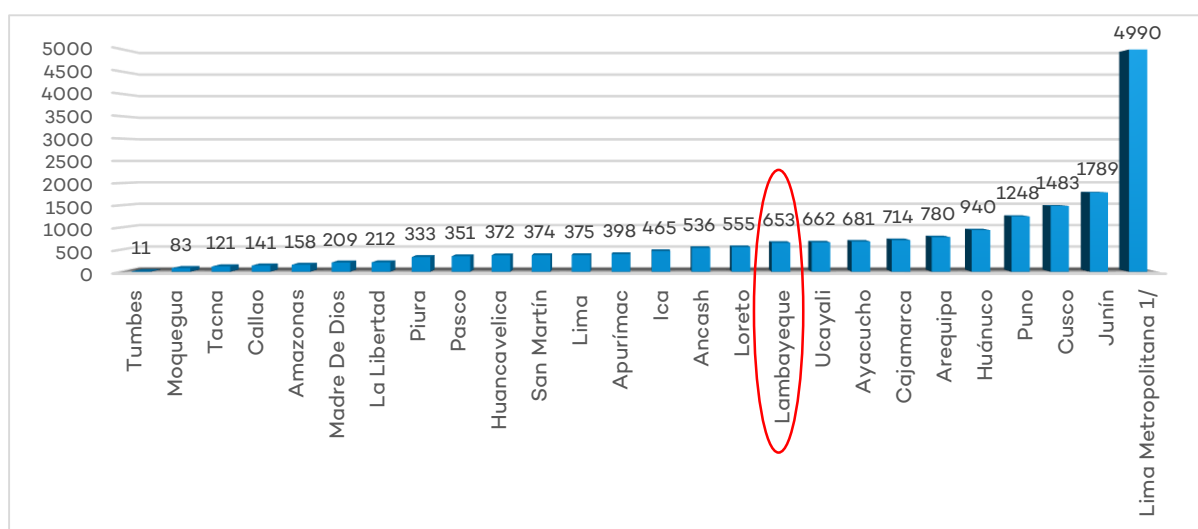


Fuente: SINEACE al 31/12/2017, ESCALE-MINEDU, SUNEDU,

Avances en la certificación de competencias

De las **18.634** certificaciones otorgadas a nivel nacional, **653** certificaciones fueron otorgadas a productores, técnicos y profesionales de la región de Lambayeque.

Gráfico N.º 5: Número de certificaciones otorgadas, por región



Fuente: SINEACE al 31/12/2017.

1/ Con fines estadísticos, se han diferenciado las certificaciones otorgadas en Lima Metropolitana

Lambayeque cuenta con 293 certificaciones otorgadas en el nivel técnico productiva, representando 44,9% del total de las certificaciones otorgadas en la región. El 55,1% restante se distribuye en los niveles de Educación Superior Universitaria y Educación Superior Técnica.

Gráfico N.º 6: Certificaciones otorgadas a profesionales y técnicos, según niveles



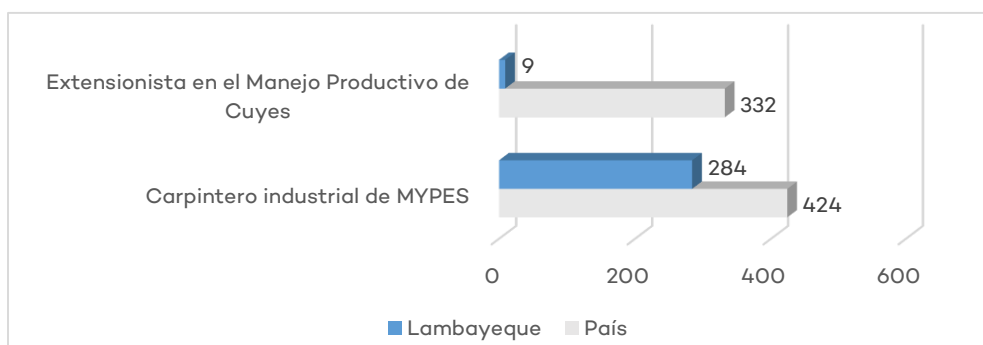
Fuente: SINEACE al 31/12/2017.

EDUCACIÓN TÉCNICO PRODUCTIVA

Por opción ocupacional

La región de Lambayeque, al 31 de diciembre de 2017, suma en total 293 certificaciones otorgadas en educación técnico productiva. Se han otorgado 284 certificaciones en Carpintero industrial de MYPES, que representa el 67,0% del total de certificaciones otorgadas a nivel nacional en dicho rubro, y 9 en Extensionista en el manejo productivo de cuyes.

Gráfico N.º 7: Certificaciones otorgadas, por área de evaluación



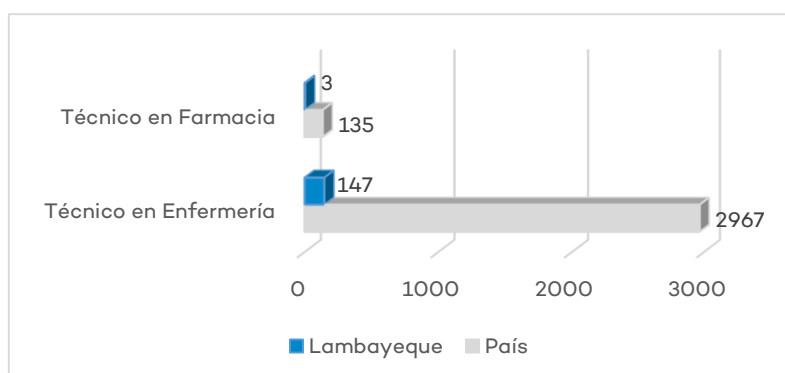
Fuente: SINEACE al 31/12/2017.

EDUCACIÓN SUPERIOR TECNOLÓGICA

Por programa de estudio

En Lambayeque, al 31 de diciembre de 2017, en total son 150 certificaciones otorgadas en educación superior tecnológica. Se han otorgado 147 certificaciones en técnico en Enfermería, lo cual representa el 5,0% del total de certificaciones en este programa a nivel nacional. Asimismo, se otorgaron 3 certificaciones en técnico en Farmacia, lo que representa el 2,2% del total de certificaciones en este programa de estudios.

Gráfico N.º 8: Certificaciones otorgadas, por área de evaluación



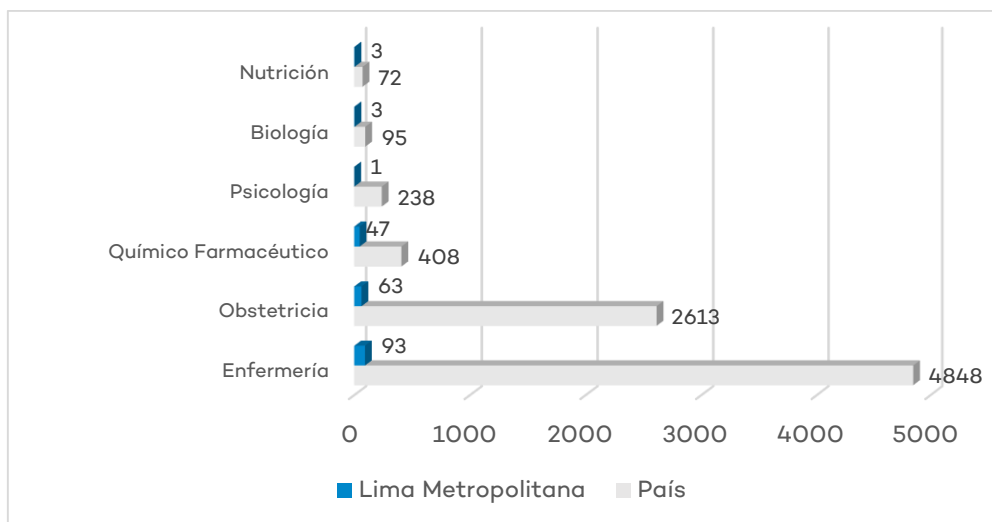
Fuente: SINEACE al 31/12/2017.

EDUCACIÓN SUPERIOR UNIVERSITARIA

Por programa de estudio

En la región Lambayeque se ha otorgado un total de 210 certificados a los profesionales de Biología, Enfermería, Química Farmacéutica, Nutrición y Psicología, de los cuales el mayor número corresponde al profesional de Enfermería con 93 certificaciones otorgadas; sin embargo, representa solo el 1,9% del total de certificados otorgados a nivel nacional en dicha profesión.

Gráfico N.º 9: Certificaciones otorgadas, por área de evaluación



Fuente: SINEACE al 31/12/2017