

Boletín Informativo Regional N.º 8

Calidad Educativa

Piura

**Transformando el país con
una educación de calidad**



Boletín Informativo Regional N° 8: Piura

Consejo Directivo Ad Hoc

Carolina Barrios Valdivia, Presidenta

Fabiola León-Velarde Servetto

Álvaro Calado Bryce

Secretaría Técnica

Haydee Chacón Cabanillas (e)

Dirección de Evaluación y Políticas

Acrópolis Herrera Hidalgo, Director

Angheline Sánchez Alayo, Coordinadora de Evaluación y Estadística

Especialistas: Adler Castro Rojas, Jorge Cutipa Musaja, Moises Tarazona Cochachin

Corrección de estilo: Diana Zapata Pratto, Especialista en Gestión de Publicaciones

Lima, julio de 2019

© **Sistema Nacional de Evaluación, Acreditación y Certificación de la Calidad Educativa**

Av. República de Panamá N.º 3659-3663, San Isidro, Lima-Perú

Teléfonos: (+51 1) 637-1122, anexo 134

E-mail: sir@sineace.gob.pe / www.sineace.gob.pe

Se autoriza la reproducción total o parcial siempre y cuando se mencione la fuente.

Distribución gratuita. Prohibida su venta.

Boletín Informativo Regional de la Calidad Educativa – Piura

El Sistema Nacional de Evaluación, Acreditación y Certificación de la Calidad Educativa es un organismo técnico especializado, adscrito al Ministerio de Educación, con autonomía técnica, normativa, administrativa y presupuestal. Desde su creación, viene impulsando una cultura de evaluación y mejora continua, y brindando información al Estado y la sociedad sobre los resultados de las evaluaciones para orientar la toma de decisiones.

El compromiso del Sineace es garantizar a la sociedad peruana que las instituciones educativas públicas y privadas acreditadas de todos los niveles (básica y superior) ofrecen un servicio de calidad; y que las personas certificadas son competentes en su trabajo y se actualizan permanentemente.

Este boletín da cuenta de los avances de la región en la mejora de la calidad educativa.

Avances en el proceso de acreditación

La acreditación es un proceso dinámico, continuo y sistemático que permite valorar la calidad del servicio que brindan las instituciones educativas, programas o carreras, con base en dimensiones, factores y estándares de calidad establecidos por el Sineace. Así, la acreditación es el reconocimiento público y temporal que se otorga a una institución educativa o a un programa que voluntariamente ha participado en un proceso de evaluación de su gestión estratégica, formación integral, soporte institucional y resultados (perfil de egreso del estudiante)¹ y que ha logrado demostrar que cumple con los estándares y cuenta con mecanismos que aseguran la sostenibilidad de las mejoras.

El proceso de acreditación consta de cuatro etapas que los comités de calidad² conformados en las instituciones deben realizar para lograr la acreditación.

¹ Cada una de estas dimensiones del modelo de acreditación tiene factores y estándares, y para cada estándar se definen criterios a evaluar.

² Se refiere al equipo conformado por personas de todas las instancias de la institución educativa/programa que impulsan el proceso de autoevaluación.

Figura N.º 1: Etapas del proceso de acreditación



Fuente: Sineace.

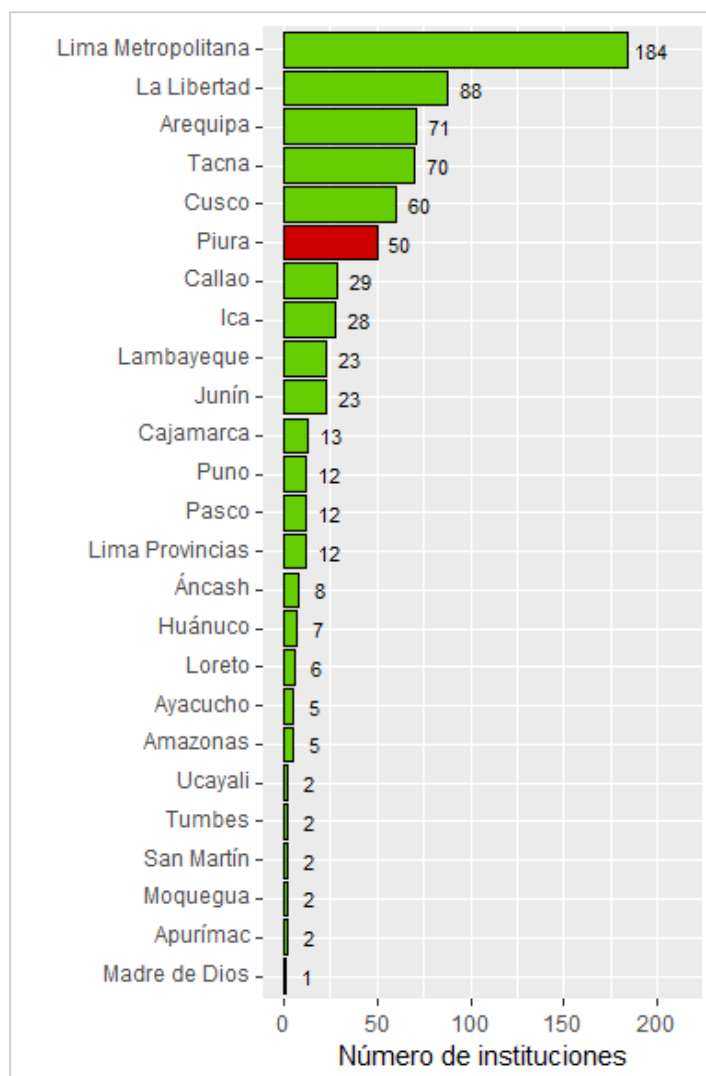
La *autoevaluación* es la etapa más importante y demanda gran esfuerzo, pues implica un autodiagnóstico basado en estándares, la identificación de fortalezas y debilidades y la implementación de mejoras.

Acreditación institucional³

A nivel nacional, existe un total de 717 instituciones inscritas en el proceso de acreditación institucional, de las cuales, 50 instituciones de Piura se encuentran en el proceso de acreditación.

³ Si desea conocer las instituciones que están en proceso de acreditación, ingrese al buscador de instituciones y carreras acreditadas en <https://app.sineace.gob.pe/buscador/acreditacion.aspx>.

Figura N.º 2. Perú: Avance de instituciones inscritas en el proceso de acreditación institucional, según región



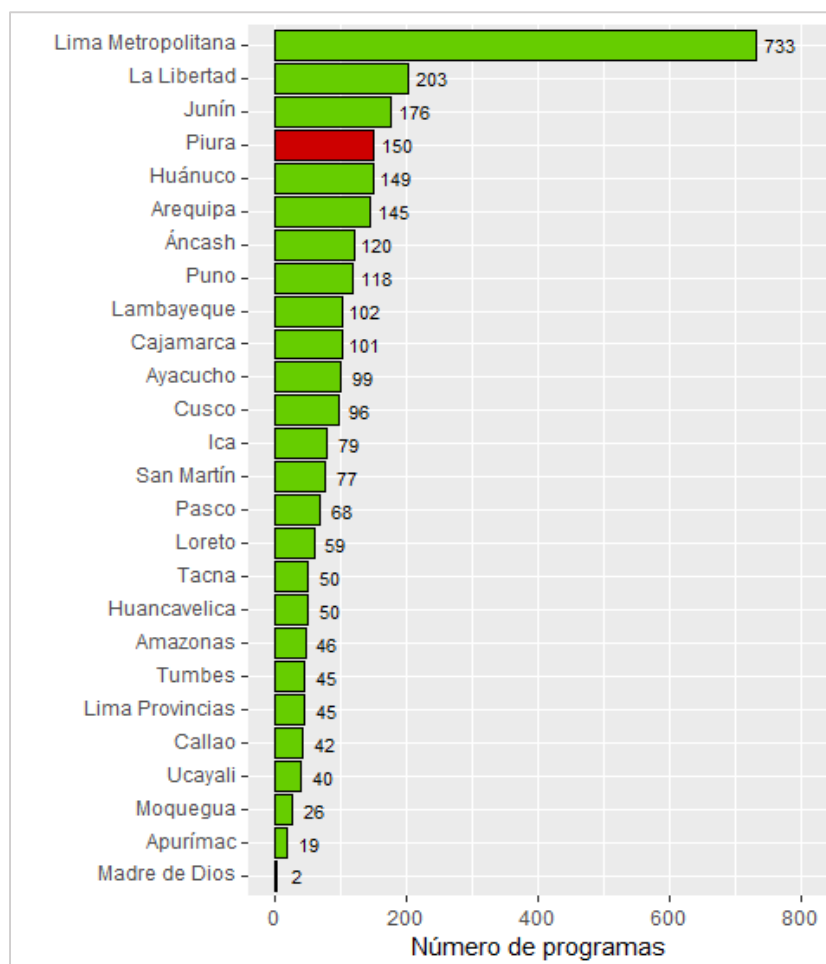
Fuente: Sineace al 30 junio de 2019.

Acreditación por programas⁴

A nivel nacional, existe un total de 2840 programas inscritos en el proceso de acreditación, de los cuales, 150 programas corresponden a Piura.

⁴ Si desea conocer los programas que están en proceso de acreditación, ingrese al buscador de instituciones y carreras acreditadas en <https://app.sineace.gob.pe/buscador/acreditacion.aspx>.

Figura N.º 3. Perú: Avance de programas inscritos en el proceso de acreditación, según región



Fuente: Sineace al 30 junio de 2019.

De los 150 programas educativos inscritos al proceso de acreditación en Piura, el 93,3% se encuentra en la etapa de autoevaluación y el 6,7% cuenta con la acreditación.

Cuadro N.º 1. Piura: Programas en proceso de acreditación, por etapa

Tipo de institución	Autoevaluación	Evaluación Externa	Acreditación	Total
Instituto Pedagógico	8	0	0	8
Instituto Tecnológico	72	0	0	72
Universidad	46	0	10	56
Centro de Educación Técnico Productiva	14	0	0	14

Fuente: Dirección de Formación Inicial Docente del Minedu al II semestre del 2018; INEI-Clasificador de Carreras Universitarias y no Universitarias-2015; Sineace al 30 junio de 2019.

Cabe resaltar que, durante el segundo trimestre del presente año, 3 programas de la Universidad de Piura obtuvieron su acreditación.

Cuadro N.º 2. Piura: Programas acreditados en el segundo trimestre 2019, según institución

Tipo de institución	Nombre de institución	Programa de estudio	Resolución de acreditación	Fecha de inicio de acreditación
Universidad	Universidad de Piura	Ingeniería Civil	062-2019-SINEACE/CDA	2019-05-02
Universidad	Universidad de Piura	Ingeniería Industrial y de Sistemas	062-2019-SINEACE/CDA	2019-05-02
Universidad	Universidad de Piura	Ingeniería Mecánica Eléctrica	062-2019-SINEACE/CDA	2019-05-02

Fuente: Sineace al 30 junio de 2019.

Brecha de acreditación de programas⁵

En Piura se tiene un avance del 24,3% (49) de programas universitarios inscritos en el proceso de acreditación, un total de avance del 57,1% (8) de programas en institutos pedagógicos y un avance del 58,1% (72) de programas en institutos tecnológicos inscritos al proceso de acreditación.

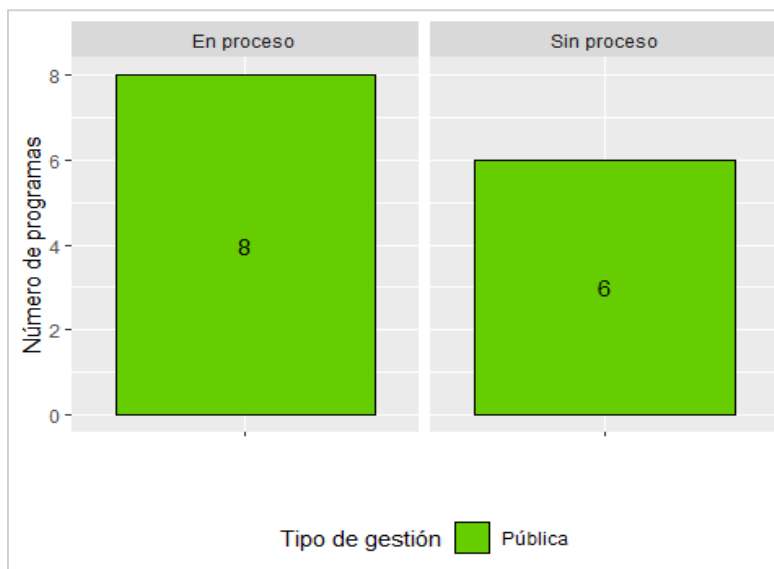
Educación superior pedagógica⁶

El Ministerio de Educación reporta que en Piura se cuenta con 14 programas de educación superior pedagógica, ofertados por 4 instituciones pedagógicas, las cuales son de gestión pública. El 57,1% de los programas (8 de 14) se encuentra en el proceso de acreditación, y corresponden a 4 instituciones de educación superior pedagógica.

⁵ Para determinar el avance regional de los programas inscritos en el proceso de acreditación se consideró la etapa actual y vigente del comité de calidad del programa de la institución educativa.

⁶ Para determinar el avance de las instituciones de educación superior pedagógica, se ha considerado las instituciones que se encuentran activas al 31/06/2019 de acuerdo con la información registrada en el portal <http://www.minedu.gob.pe/superiorpedagogica/institutos/> para las instituciones de educación superior pedagógica.

Figura N.º 4. Piura: Avance de programas de institutos pedagógicos inscritos en el proceso de acreditación, por tipo de gestión



Fuente: Dirección de Formación Inicial Docente del Minedu al II semestre del 2018; INEI-Clasificador de Carreras Universitarias y no Universitarias-2015; Sineace al 30 junio de 2019.

A continuación, se detalla la relación de instituciones pedagógicas que se encuentran en el proceso de acreditación por programas:

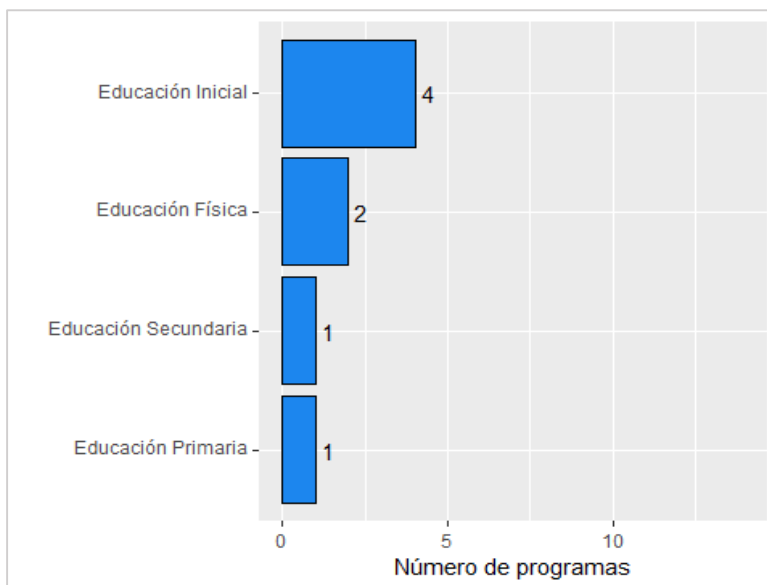
Cuadro N.º 3. Piura: Número de programas inscritos en el proceso de acreditación, según instituto pedagógico

Código Modular	Instituto Pedagógico	Gestión	Número de programas inscritos en el proceso de acreditación
0356972	PIURA	Pública	4
0512855	HNO. VICTORINO ELORZ GOICOECHEA	Pública	2
1016328	JOSE EULOGIO GARRIDO ESPINOZA	Pública	1
1180769	MANUEL VEGAS CASTILLO	Pública	1

Fuente: Sineace al 30 junio de 2019.

La mayor parte de los programas de estudios que se encuentran en el proceso de acreditación corresponden a la subfamilia profesional de Educación Inicial (4), tal como se muestra en la siguiente figura.

Figura N.º 5. Piura: Programas de institutos pedagógicos inscritos en el proceso de acreditación, según subfamilia profesional



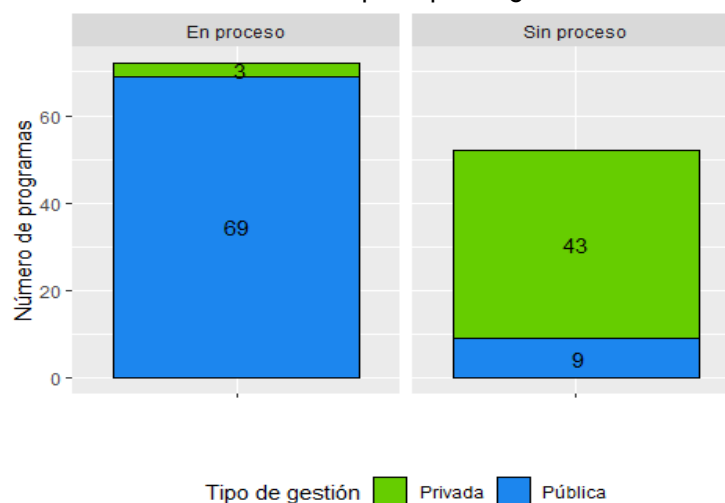
Fuente: Sineace al 30 junio de 2019.

Educación superior tecnológica⁷

En Piura, 24 institutos de educación superior tecnológica de un total de 39 han asumido el reto de trabajar para alcanzar la acreditación de los programas que ofertan, por lo cual, de los 124 programas de institutos tecnológicos en Piura, 72 (58,1%) programas están en proceso de acreditación. Además, la gestión de estos institutos es mayormente de tipo pública.

⁷ El padrón de programas de instituciones tecnológicas proporcionado por el Minedu no considera los programas ofrecidos por las sedes y/o filiales, solo a nivel de distrito; debido a ello, se contabilizan los programas de estudios que se encuentran en el proceso de acreditación como uno a pesar de que se encuentren inscritos en más de una sede de un instituto.

Figura N.º 6. Piura: Avance de programas de institutos tecnológicos inscritos en el proceso de acreditación, por tipo de gestión



Fuente: Dirección General de Educación Técnico Productiva y Superior Tecnológica y Artística del Ministerio de Educación, al I semestre del 2018; INEI-Clasificador de Carreras Universitarias y no Universitarias-2015; Sineace al 30 junio de 2019.

A continuación, se detalla la relación de instituciones tecnológicas que se encuentran en el proceso de acreditación por programas:

Cuadro N.º 4. Piura: Número de programas inscritos en el proceso de acreditación, según instituto tecnológico

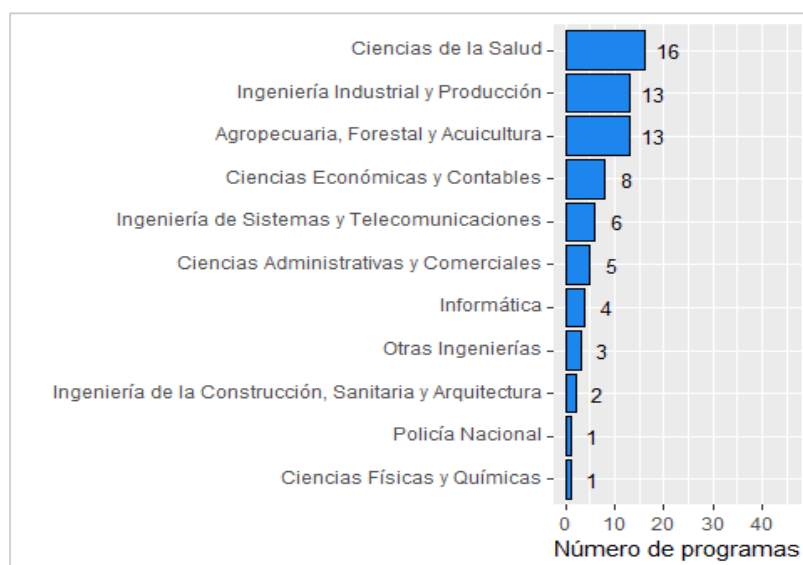
Código Modular	Instituto Tecnológico	Gestión	Número de programas inscritos en el proceso de acreditación
0532226	HUARMACA	Pública	2
0560615	SAN ANDRES	Pública	1
0622860	SULLANA	Pública	8
0635995	ALMIRANTE MIGUEL GRAU	Pública	9
0674614	VICUS	Pública	2
0674622	NESTOR SAMUEL MARTOS GARRIDO	Pública	2
0719674	HERMANOS CARCAMO	Pública	4
0719807	LA UNION	Pública	5
1016286	RICARDO RAMOS PLATA	Pública	3
1016401	CANCHAQUE	Pública	1
1016443	SANTO DOMINGO DE GUZMAN	Pública	2
1016484	MANUEL YARLEQUE ESPINOZA	Pública	4
1179191	NUESTRA SEÑORA DEL CARMEN	Privada	2
1180363	JUAN JOSE FARFAN CESPEDES	Pública	4
1180405	SEÑOR DE CHOCAN	Pública	4

Código Modular	Instituto Tecnológico	Gestión	Número de programas inscritos en el proceso de acreditación
1180561	LUCIANO CASTILLO COLONNA	Pública	6
1180728	SIMON BOLIVAR	Pública	2
1180801	AYABACA	Pública	3
1180843	LIZARDO MONTERO FLORES	Pública	1
1186147	ALAS PERUANAS - PIURA	Privada	1
1206630	CENTRO DE FORMACION PROFESIONAL BINACIONAL	Pública	2
1206671	JUAN ESTEBAN LOPEZ CRUZ	Pública	1
1208073	MORROPON	Pública	2
1733278	ESCUELA DE EDUCACION SUPERIOR TECNICO PROFESIONAL PNP PIURA	Pública	1

Fuente: Sineace al 30 junio de 2019.

La mayor parte de los programas de estudios que se encuentran en el proceso de acreditación corresponden a la familia profesional de Ciencias de la Salud (16), tal como se muestra en la siguiente figura.

Figura N.º 7. Piura: Programas de institutos tecnológicos inscritos en el proceso de acreditación, según familia profesional



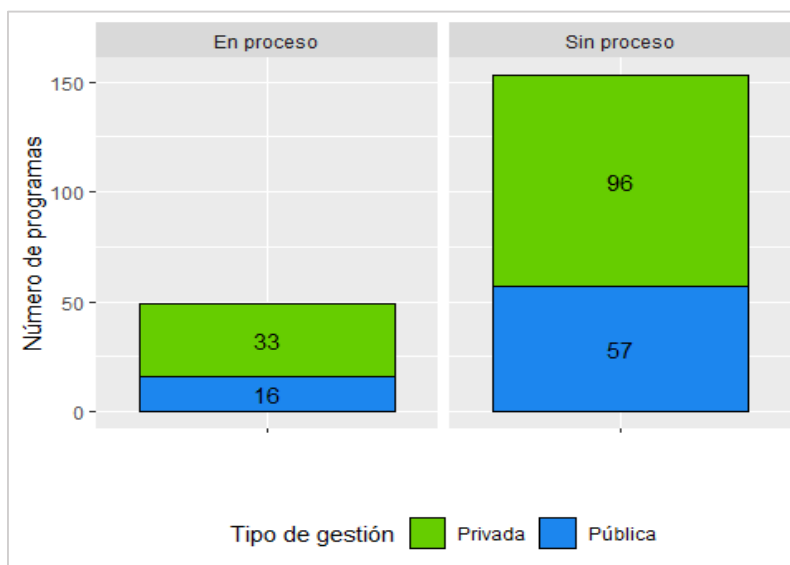
Fuente: Sineace al 30 junio de 2019.

Educación superior universitaria

La Superintendencia Nacional de Educación Superior Universitaria-Sunedu señala que en Piura existe un total de 9 universidades (incluyendo las filiales autorizadas)

que ofrecen 202 programas de estudios a nivel de pregrado. De ellas, 5 han iniciado el proceso de acreditación de sus programas, por lo cual, se tiene registrado que el 24,3% (49) programas de estudios universitarios de pregrado ofertados están inscritos en el proceso de acreditación.

Figura N.º 8. Piura: Avance de programas de pregrado de universidades inscritos en el proceso de acreditación, por tipo de gestión



Fuente: Dirección de Supervisión de la Superintendencia Nacional de Educación Superior Universitaria, al 28/02/2018; INEI-Clasificador de Carreras Universitarias y no Universitarias-2015; Sineace al 30 junio de 2019.

A continuación, se detalla la relación de universidades que se encuentran en el proceso de acreditación por programas:

Cuadro N.º 5. Piura: Número de programas inscritos en el proceso de acreditación, según universidad

Código Sunedu	Universidad	Gestión	Número de programas inscritos en el proceso de acreditación
013	Universidad Nacional De Piura	Pública	13
029	Universidad de Piura	Privada	10
052	Universidad Privada César Vallejo	Privada	7
053A	Universidad Católica Los Ángeles De Chimbote	Privada	16
106	Universidad Nacional de Frontera	Pública	3

Fuente: Sineace al 30 junio de 2019.

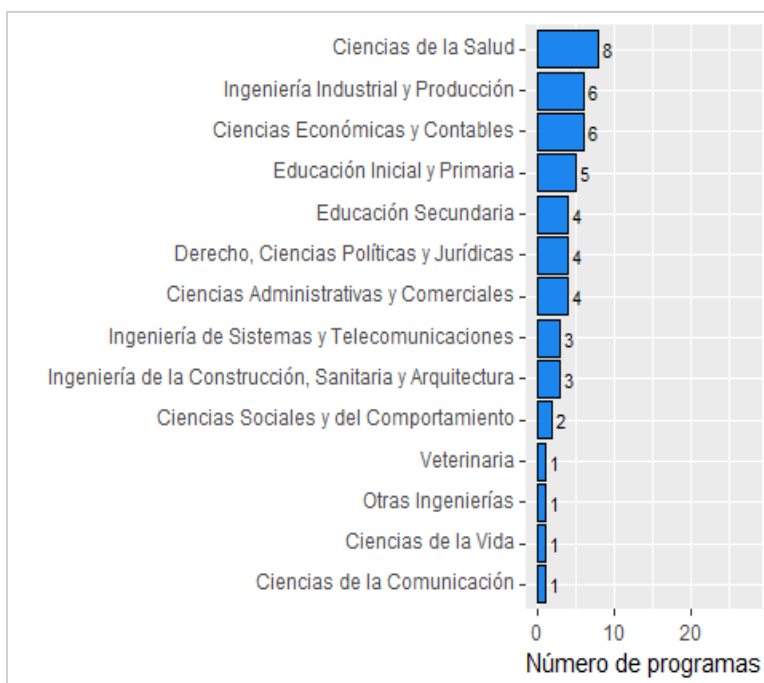
De acuerdo con el artículo 7 del reglamento⁸ de la Ley N° 28740, Ley del Sineace, los programas de nivel universitario pertenecientes a las familias de Salud, Educación y Derecho son de acreditación obligatoria.

Para el caso de los programas académicos de Salud, del total de programas en Piura, un 28,6% (8 de 28) se encuentran en el proceso de acreditación. Respecto de los programas de la familia profesional del Derecho, del total de programas en Piura, un 36,4% (4 de 11) se encuentran inscritos en el proceso de acreditación.

Sobre los programas del campo de la Educación, del total de programas en Piura, un 30,0% (9 de 30) se encuentran en proceso de acreditación.

Además, en la siguiente figura se muestra el avance por familia profesional, donde se destaca que la mayor parte de los programas que se encuentran en el proceso de acreditación corresponden a la familia profesional de Ciencias de la Salud (8).

Figura N.º 9. Piura: Programas de universidades inscritos en el proceso de acreditación, según familia profesional



Fuente: Sineace al 30 junio de 2019.

⁸ Artículo 7º.- Obligatoriedad de la evaluación con fines de acreditación. La evaluación con fines de acreditación es voluntaria, salvo cuando el servicio educativo impartido está directamente vinculado a la formación de profesionales de la salud, del derecho y de la educación, en cuyo caso es obligatoria.

Avances en el proceso de certificación de competencias

La certificación de competencias es el reconocimiento público y temporal de las competencias adquiridas en el sistema educativo y aplicadas en el mundo del trabajo, a nivel de educación comunitaria, técnico productiva y superior, las que son evaluadas con base en normas o estándares de competencia aprobados por el Sineace. Así, la certificación se otorga a operarios de educación técnico productiva, profesionales técnicos de institutos y escuelas de educación superior y profesionales de educación superior universitaria.

El proceso de certificación de competencias consta de cuatro etapas, desde la normalización de la ocupación hasta el proceso de retroalimentación a la persona evaluada.

Figura N.º 10: Etapas del proceso de certificación



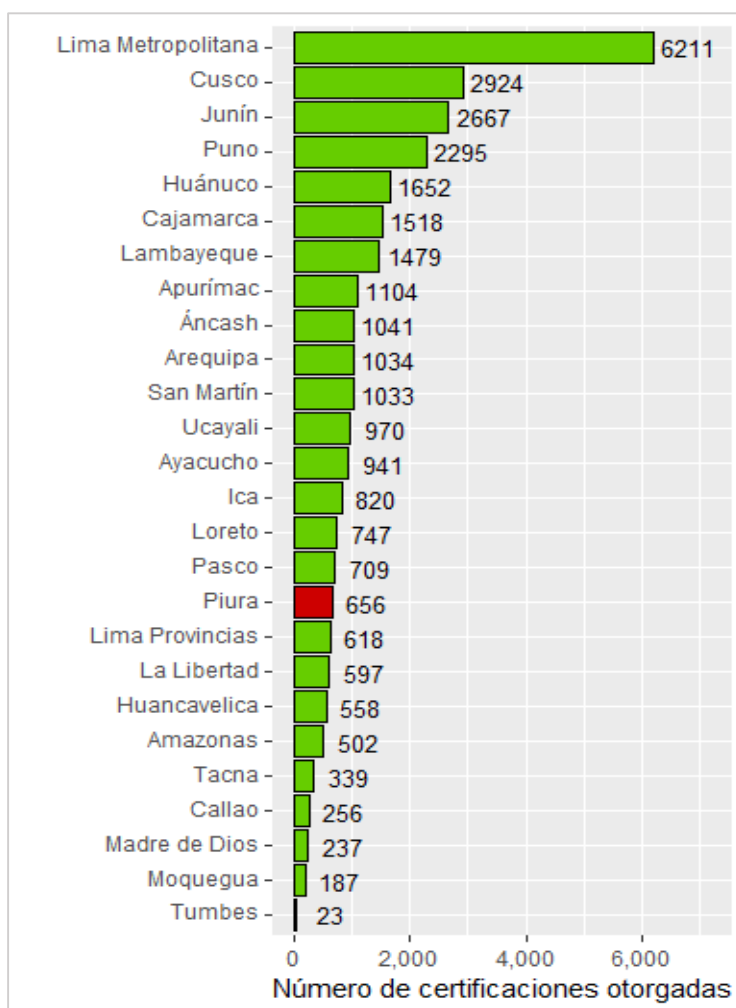
Fuente: Sineace.

La evaluación de competencias brinda a las personas la oportunidad de demostrar en su desempeño que tienen las competencias requeridas por su ocupación, lo que les permite contribuir con una mayor eficiencia.

Certificación de competencias⁹

De las 31.118 certificaciones otorgadas a nivel nacional, 656 certificaciones fueron otorgadas a productores/operarios, profesionales técnicos y profesionales universitarios en Piura.

Figura N.º 11. Perú: Número de certificaciones otorgadas, según región



Fuente: Sineace al 30 junio de 2019.

⁹ Si desea conocer las personas que han sido certificadas en los procesos de evaluación y certificación de competencias emprendidas por las entidades certificadoras, ingrese al buscador de personas certificadas en <https://app.sineace.gob.pe/buscador/certificacion.aspx>.

En Piura, 408 certificaciones han sido otorgadas a profesionales de educación superior universitaria, lo que representa el 62,2% del total de las certificaciones otorgadas en la región. El 35,1% ha sido otorgado a productores/operarios del nivel de educación técnico productiva (230) y el 2,7% restante a profesionales/técnicos de educación superior técnica (18).

Educación técnico productiva

Por opción ocupacional

Al 30 junio de 2019, la ocupación con el mayor número de certificaciones otorgadas en Piura fue Experto en tecnologías productivas familiares - yachachiq productivo, con 105 certificaciones, lo que representa el 18,7% del total de certificaciones otorgadas a nivel nacional en dicha ocupación.

Cuadro N.º 6. Piura: Número de certificaciones en opciones ocupacionales otorgadas, según norma de competencia

Norma de competencia	Piura	Nacional
Experto en tecnologías productivas familiares - yachachiq productivo	105	561
Productor de plantones de cacao	77	764
Productor de banano orgánico.	14	14
Extensionista en el manejo productivo de cuyes	13	474
Promotor de cultura del agua.	13	49
Carpintero industrial de mypes	4	456
Productor de plantones de café y especies asociadas	4	1869

Fuente: Sineace al 30 junio de 2019.

Por entidad certificadora

El 45,7% de las certificaciones otorgadas para opciones ocupacionales en Piura corresponde a procesos de evaluación realizados por la entidad certificadora Fondo de cooperación para el desarrollo social - FONCODES.

Cuadro N.º 7. Piura: Número de certificaciones en opciones ocupacionales otorgadas, según entidad certificadora

Entidad certificadora	Número de certificaciones otorgadas	Porcentaje de certificaciones otorgadas
Fondo de cooperación para el desarrollo social - FONCODES	105	45,7
Asociación Peruana de Productores de Cacao - Appcacao	77	33,5

Entidad certificadora	Número de certificaciones otorgadas	Porcentaje de certificaciones otorgadas
Centro de Investigación y Promoción del Campesinado - CIPCA	14	6,1
Autoridad Nacional del Agua	13	5,7
Instituto de Negocios y Metodología E.I.R.L	13	5,7
Asociación de Empresarios Madereros y Carpinteros de Lambayeque	4	1,7
Quality Certificate Organization Acedu Sac-Qco Acedu	4	1,7

Fuente: Sineace al 30 junio de 2019.

Educación superior tecnológica

Por programa de estudios

Al 30 junio de 2019, la profesión técnica con el mayor número de certificaciones otorgadas en Piura fue Técnico en enfermería, con 12 certificaciones, lo que representa el 0,2% del total de certificaciones otorgadas a nivel nacional en esta profesión técnica.

Cuadro N.º 8. Piura: Número de certificaciones otorgadas en profesiones técnicas, según norma de competencia

Norma de competencia	Piura	Nacional
Técnico en enfermería	12	5022
Técnico en farmacia	6	174

Fuente: Sineace al 30 junio de 2019.

Por entidad certificadora

El 50,0% de las certificaciones otorgadas a profesionales técnicos en Piura corresponde a procesos de evaluación realizados por la entidad certificadora Asociación Civil Educativa Oscar Trelles Montes Cicat – Salud; y el otro 50,0% corresponde a la entidad certificadora Universidad Interamericana para el Desarrollo SAC.

Cuadro N.º 9. Piura: Número de certificaciones otorgadas a profesionales técnicos, según entidad certificadora

Entidad certificadora	Número de certificaciones otorgadas	Porcentaje de certificaciones otorgadas
Asociación Civil Educativa Oscar Trelles Montes Cicat - Salud	9	50,0
Universidad Interamericana para el Desarrollo SAC.	9	50,0

Fuente: Sineace al 30 junio de 2019.

Educación superior universitaria

Por programa de estudios

En Piura se han otorgado 408 certificaciones a profesionales en Obstetricia, Químico farmacéutico, Enfermería, Tecnología médica, Biología, Psicología, Nutrición y Medicina humana; de las cuales, la mayor cantidad corresponde a profesionales en Obstetricia, con 193 certificaciones otorgadas.

Cuadro N.º 10. Piura: Número de certificaciones en otorgadas a profesionales de educación superior universitaria, según norma de competencia

Norma de competencia	Piura	Nacional
Obstetricia	193	6645
Químico farmacéutico	113	1154
Enfermería	68	6217
Tecnología médica	15	410
Biología	13	468
Psicología	3	355
Nutrición	2	241
Medicina humana	1	58

Fuente: Sineace al 30 junio de 2019.

Por entidad certificadora

El 47,3% de las certificaciones otorgadas a profesionales de educación superior universitaria en Piura corresponde a procesos de evaluación realizados por la entidad certificadora Colegio de Obstetras del Perú.

Cuadro N.º 11. Piura: Número de certificaciones otorgadas a profesionales de educación superior universitaria, según entidad certificadora

Entidad certificadora	Número de certificaciones otorgadas	Porcentaje de certificaciones otorgadas
Colegio de Obstetras del Perú	193	47,3
Colegio Químico Farmacéutico del Perú	113	27,7
Colegio de Enfermeros del Perú	68	16,7
Colegio de Tecnólogos Médicos del Perú	15	3,7
Colegio de Biólogos del Perú	13	3,2
Colegio de Psicólogos del Perú	3	0,7
Colegio de Nutricionistas del Perú	2	0,5
Colegio Médico del Perú	1	0,2

Fuente: Sineace al 30 junio de 2019.