

Boletín Informativo Regional N.º 9

Calidad Educativa

Amazonas

**Transformando el país con
una educación de calidad**



Boletín Informativo Regional N° 9: Amazonas

Consejo Directivo Ad Hoc

Carolina Barrios Valdivia, Presidenta

Fabiola León-Velarde Servetto

Jorge Mori Valenzuela

Secretaría Técnica

Haydee Chacón Cabanillas (e)

Dirección de Evaluación y Políticas

Acrópolis Herrera Hidalgo, Director

Angheline Sánchez Alayo, Coordinadora de Evaluación y Estadística

Especialistas: Adler Castro Rojas, Jorge Cutipa Musaja, Moises Tarazona Cochachin

Corrección de estilo: Diana Zapata Pratto, Especialista en Gestión de Publicaciones

Lima, octubre de 2019

© **Sistema Nacional de Evaluación, Acreditación y Certificación de la Calidad Educativa**

Av. República de Panamá N.º 3659-3663, San Isidro, Lima-Perú

Teléfonos: (+51 1) 637-1122, anexo 134

E-mail: sir@sineace.gob.pe / www.sineace.gob.pe

Se autoriza la reproducción total o parcial siempre y cuando se mencione la fuente.

Distribución gratuita. Prohibida su venta.

Boletín Informativo Regional de la Calidad Educativa – Amazonas

El Sistema Nacional de Evaluación, Acreditación y Certificación de la Calidad Educativa es un organismo técnico especializado, adscrito al Ministerio de Educación, con autonomía técnica, normativa, administrativa y presupuestal. Desde su creación, viene impulsando una cultura de evaluación y mejora continua, y brindando información al Estado y la sociedad sobre los resultados de las evaluaciones para orientar la toma de decisiones.

El compromiso del Sineace es garantizar a la sociedad peruana que las instituciones educativas públicas y privadas acreditadas de todos los niveles (básica y superior) ofrecen un servicio de calidad; y que las personas certificadas son competentes en su trabajo y se actualizan permanentemente.

Este boletín da cuenta de los avances de la región en la mejora de la calidad educativa.

Avances en el proceso de acreditación

La acreditación es un proceso dinámico, continuo y sistemático que permite valorar la calidad del servicio que brindan las instituciones educativas, programas o carreras, con base en dimensiones, factores y estándares de calidad establecidos por el Sineace. Así, la acreditación es el reconocimiento público y temporal que se otorga a una institución educativa o a un programa que voluntariamente ha participado en un proceso de evaluación de su gestión estratégica, formación integral, soporte institucional y resultados (perfil de egreso del estudiante)¹, y que ha logrado demostrar que cumple con los estándares y cuenta con mecanismos que aseguran la sostenibilidad de las mejoras.

El proceso de acreditación consta de cuatro etapas que los comités de calidad² conformados en las instituciones deben realizar para lograr la acreditación.

¹ Cada una de estas dimensiones del modelo de acreditación tiene factores y estándares, y para cada estándar se definen criterios a evaluar.

² Se refiere al equipo conformado por personas de todas las instancias de la institución educativa/programa que impulsan el proceso de autoevaluación.

Figura N.º 1. Etapas del proceso de acreditación



Fuente: Sineace.

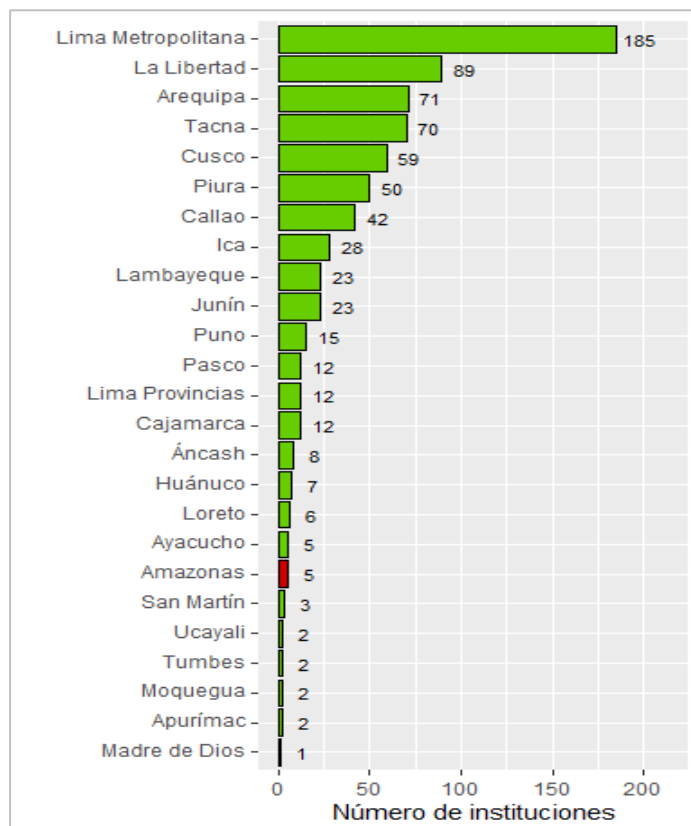
La *autoevaluación* es la etapa más importante y demanda gran esfuerzo, pues implica un autodiagnóstico basado en estándares, la identificación de fortalezas y debilidades y la implementación de mejoras.

Acreditación institucional³

A nivel nacional, existen un total de 734 instituciones inscritas en el proceso de acreditación institucional, de las cuales, 5 instituciones de Amazonas se encuentran en el proceso de acreditación y corresponden a instituciones de educación básica regular.

³ Si desea conocer las instituciones que están en proceso de acreditación, ingrese al buscador de instituciones y carreras acreditadas en <https://app.sineace.gob.pe/buscador/acreditacion.aspx>.

Figura N.º 2. Perú: Avance de instituciones inscritas en el proceso de acreditación institucional, según región



Fuente: Sineace al 30 septiembre de 2019.

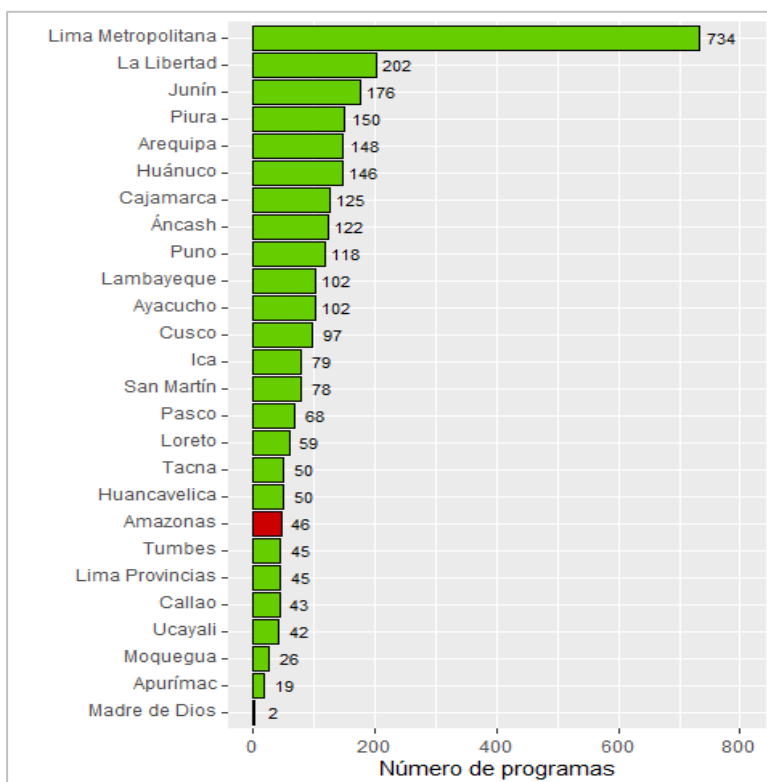
Cabe indicar que, de las 5 instituciones inscritas al proceso de acreditación, todas se encuentran en la etapa de autoevaluación.

Acreditación por programas⁴

A nivel nacional, existe un total de 2874 programas inscritos en el proceso de acreditación, de los cuales, 46 programas corresponden a Amazonas.

⁴ Si desea conocer los programas que están en proceso de acreditación, ingrese al buscador de instituciones y carreras acreditadas en <https://app.sineace.gob.pe/buscador/acreditacion.aspx>.

Figura N.º 3. Perú: Avance de programas inscritos en el proceso de acreditación, según región



Fuente: Sineace al 30 septiembre de 2019.

De los 46 programas educativos inscritos al proceso de acreditación en Amazonas, el 100,0% se encuentra en la etapa de autoevaluación. Ningún programa se encuentra en la etapa de evaluación externa y ninguno cuenta con la acreditación.

Cuadro N.º 1. Amazonas: Programas en proceso de acreditación, por etapa

Tipo de institución	Autoevaluación	Evaluación Externa	Acreditación	Total
Instituto Pedagógico	12	0	0	12
Instituto Tecnológico	21	0	0	21
Universidad ⁵	13	0	0	13

Fuente: Dirección de Formación Inicial Docente del Minedu al II semestre del 2018; INEI-Clasificador de Carreras Universitarias y no Universitarias-2015; Sineace al 30 septiembre de 2019.

Cabe indicar que, durante el tercer trimestre del presente año, ninguna institución en Amazonas logró culminar el proceso de acreditación de algún programa.

⁵ Cabe precisar que, existe solo un programa a nivel de posgrado y correspondiente a la Maestría en Producción Animal de la Universidad Nacional Toribio Rodríguez de Mendoza de Amazonas.

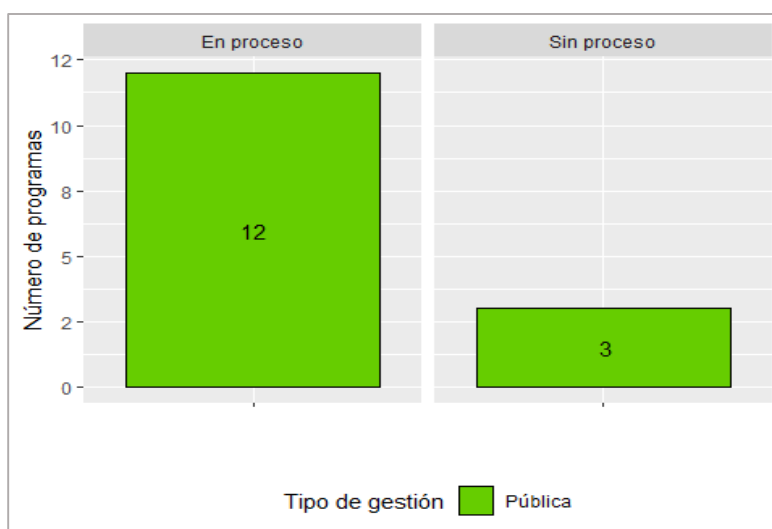
Brecha de acreditación de programas⁶

En Amazonas se tiene un avance del 26,7% (12) de programas universitarios inscritos en el proceso de acreditación, un total de avance del 80,0% (12) de programas en institutos pedagógicos y un avance del 55,3% (21) de programas en institutos tecnológicos inscritos al proceso de acreditación.

Educación superior pedagógica⁷

El Ministerio de Educación reporta que en Amazonas se cuenta con 15 programas de educación superior pedagógica, ofertados por 3 instituciones pedagógicas, las cuales son de gestión pública. El 80,0% de los programas (12 de 15) se encuentra en el proceso de acreditación, y corresponden a 3 instituciones de educación superior pedagógica.

Figura N.º 4. Amazonas: Avance de programas de institutos pedagógicos inscritos en el proceso de acreditación, por tipo de gestión



Fuente: Dirección de Formación Inicial Docente del Minedu al II semestre del 2018; INEI-Clasificador de Carreras Universitarias y no Universitarias-2015; Sineace al 30 septiembre de 2019.

A continuación, se detalla la relación de instituciones pedagógicas que se encuentran en el proceso de acreditación por programas:

⁶ Para determinar el avance regional de los programas inscritos en el proceso de acreditación se consideró la etapa actual y vigente del comité de calidad del programa de la institución educativa.

⁷ Para determinar el avance de las instituciones de educación superior pedagógica, se ha considerado las instituciones que se encuentran activas al 31/06/2019 de acuerdo con la información registrada en el portal <http://www.minedu.gob.pe/superiorpedagogica/institutos/> para las instituciones de educación superior pedagógica.

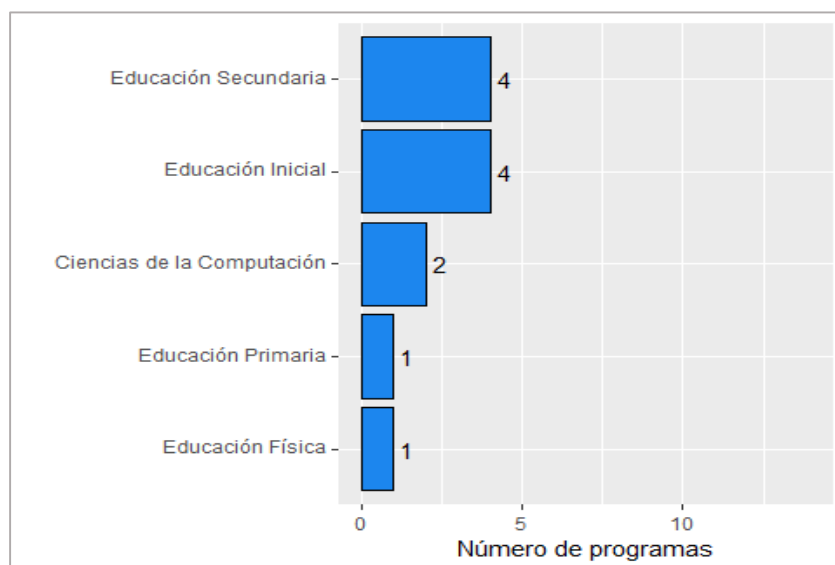
Cuadro N.º 2. Amazonas: Número de programas inscritos en el proceso de acreditación, según instituto pedagógico

Código Modular	Instituto Pedagógico	Gestión	Número de programas inscritos en el proceso de acreditación
0262311	TORIBIO RODRIGUEZ DE MENDOZA	Pública	4
0708164	CESAR ABRAHAM VALLEJO MENDOZA	Pública	4
0926840	JOSE SANTOS CHOCANO	Pública	4

Fuente: Sineace al 30 septiembre de 2019.

La mayor parte de los programas de estudios que se encuentran en el proceso de acreditación corresponden a la subfamilia profesional de Educación Secundaria (4) y Educación Inicial (4), tal como se muestra en la siguiente figura.

Figura N.º 5. Amazonas: Programas de institutos pedagógicos inscritos en el proceso de acreditación, según sub-familia profesional



Fuente: Sineace al 30 septiembre de 2019.

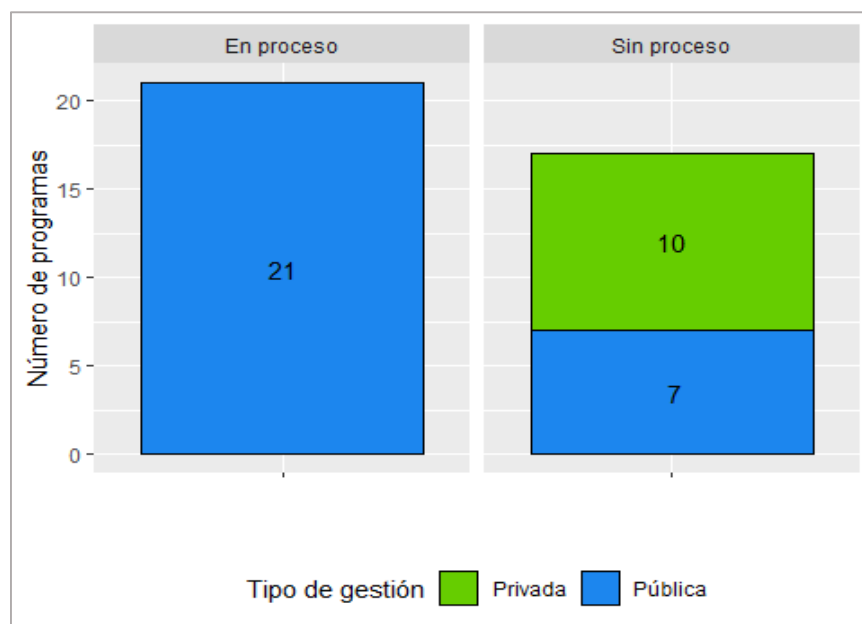
Educación superior tecnológica⁸

En Amazonas, 7 institutos de educación superior tecnológica de un total de 15 han asumido el reto de trabajar para alcanzar la acreditación de los programas que ofertan, por lo cual, de los 38 programas de institutos tecnológicos en Amazonas, 21

⁸ El padrón de programas de instituciones tecnológicas proporcionado por el Minedu no considera los programas ofrecidos por las sedes y/o filiales, solo a nivel de distrito; debido a ello, se contabilizan los programas de estudios que se encuentran en el proceso de acreditación como uno a pesar de que se encuentren inscritos en más de una sede de un instituto.

(55,3%) programas están en proceso de acreditación. Además, la gestión de estos institutos es mayormente de tipo pública.

Figura N.º 6. Amazonas: Avance de programas de institutos tecnológicos inscritos en el proceso de acreditación, por tipo de gestión



Fuente: Dirección General de Educación Técnico Productiva y Superior Tecnológica y Artística del Ministerio de Educación, al I semestre del 2018; INEI-Clasificador de Carreras Universitarias y no Universitarias-2015; Sineace al 30 septiembre de 2019.

A continuación, se detalla la relación de instituciones tecnológicas que se encuentran en el proceso de acreditación por programas:

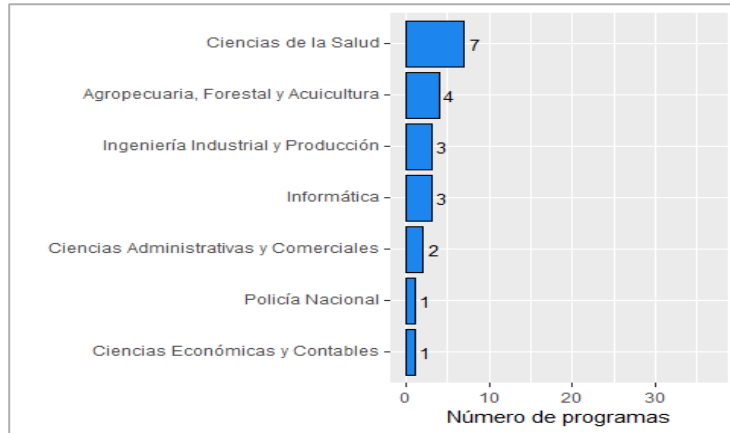
Cuadro N.º 3. Amazonas: Número de programas inscritos en el proceso de acreditación, según instituto tecnológico

Código Modular	Instituto Tecnológico	Gestión	Número de programas inscritos en el proceso de acreditación
0568154	PERU JAPON	Pública	7
0741744	UTCUBAMBA	Pública	4
0745034	BAGUA	Pública	4
0767467	LONYA GRANDE	Pública	1
0918136	TSAMAJAIN	Pública	2
1060425	SEÑOR DE GUALAMITA	Pública	2
1733062	ESCUELA DE EDUCACION SUPERIOR TECNICO PROFESIONAL PNP AMAZONAS	Pública	1

Fuente: Sineace al 30 septiembre de 2019.

La mayor parte de los programas de estudios que se encuentran en el proceso de acreditación corresponden a la familia profesional de Ciencias de la Salud (7), tal como se muestra en la siguiente figura.

Figura N.º 7. Amazonas: Programas de institutos tecnológicos inscritos en el proceso de acreditación, según familia profesional

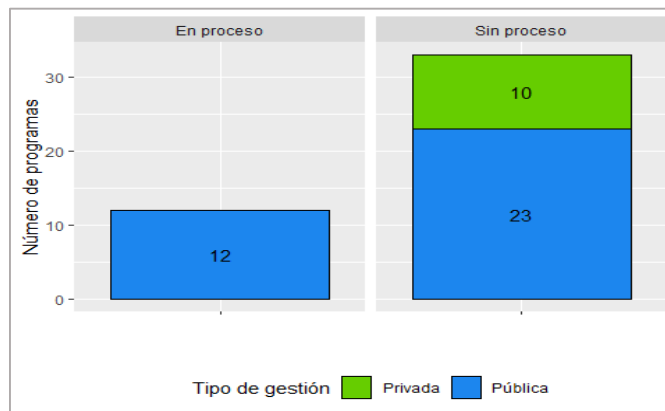


Fuente: Sineace al 30 septiembre de 2019.

Educación superior universitaria

La Superintendencia Nacional de Educación Superior Universitaria-Sunedu señala que en Amazonas existe un total de 4 universidades (incluyendo las filiales autorizadas) que ofrecen 45 programas de estudios a nivel de pregrado. De ellas, solo 1 ha iniciado el proceso de acreditación de sus programas, por lo cual, se tiene registrado que el 26,7% (12,0) programas de estudios universitarios de pregrado ofertados están inscritos en el proceso de acreditación.

Figura N.º 8. Amazonas: Avance de programas de pregrado de universidades inscritos en el proceso de acreditación, por tipo de gestión



Fuente: Dirección de Supervisión de la Superintendencia Nacional de Educación Superior Universitaria, al 28/02/2018; INEI-Clasificador de Carreras Universitarias y no Universitarias-2015; Sineace al 30 septiembre de 2019.

A continuación, se detalla la relación de universidades que se encuentran en el proceso de acreditación por programas:

Cuadro N.º4. Amazonas: Número de programas inscritos en el proceso de acreditación, según universidad

Código Sunedu	Universidad	Gestión	Número de programas inscritos en el proceso de acreditación
076	Universidad Nacional Toribio Rodríguez de Mendoza de Amazonas	Pública	12

Fuente: Sineace al 30 septiembre de 2019.

De acuerdo con el artículo 7 del reglamento⁹ de la Ley N° 28740, Ley del Sineace, los programas de nivel universitario pertenecientes a las familias de Salud, Educación y Derecho son de acreditación obligatoria.

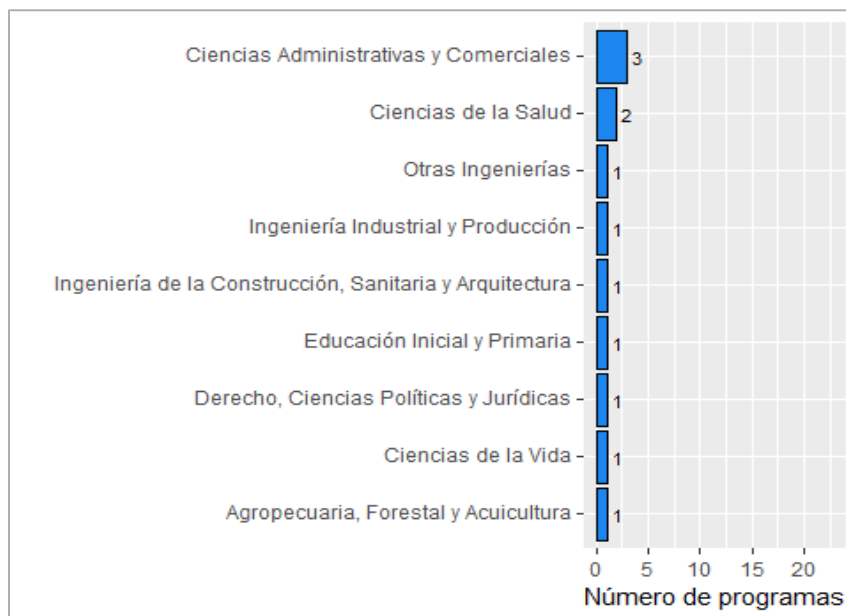
Para el caso de los programas académicos de Salud, del total de programas en Amazonas, un 33,3% (2 de 6) se encuentran en el proceso de acreditación. Respecto de los programas de la familia profesional del Derecho, del total de programas en Amazonas, un 50,0% (1 de 2) se encuentran inscritos en el proceso de acreditación.

Sobre los programas del campo de la Educación, del total de programas en Amazonas, un 12,5% (1 de 8) se encuentran en proceso de acreditación.

Además, en la siguiente figura se muestra el avance por familia profesional, donde se destaca que la mayor parte de los programas que se encuentran en el proceso de acreditación corresponden a la familia profesional de Ciencias Administrativas y Comerciales (3).

⁹ Artículo 7º.- Obligatoriedad de la evaluación con fines de acreditación. La evaluación con fines de acreditación es voluntaria, salvo cuando el servicio educativo impartido está directamente vinculado a la formación de profesionales de la salud, del derecho y de la educación, en cuyo caso es obligatoria.

Figura N.º9. Amazonas: Programas de universidades inscritos en el proceso de acreditación, según familia profesional



Fuente: Sineace al 30 septiembre de 2019.

Avances en el proceso de certificación de competencias

La certificación de competencias es el reconocimiento público y temporal de las competencias adquiridas en el sistema educativo y aplicadas en el mundo del trabajo, a nivel de educación comunitaria, técnico productiva y superior, las que son evaluadas con base en normas o estándares de competencia aprobados por el Sineace. Así, la certificación se otorga a operarios de educación técnico productiva, profesionales técnicos de institutos y escuelas de educación superior y profesionales de educación superior universitaria.

El proceso de certificación de competencias consta de cuatro etapas, desde la normalización de la ocupación hasta el proceso de retroalimentación a la persona evaluada.

Figura N.º 10. Etapas del proceso de certificación



Fuente: Sineace.

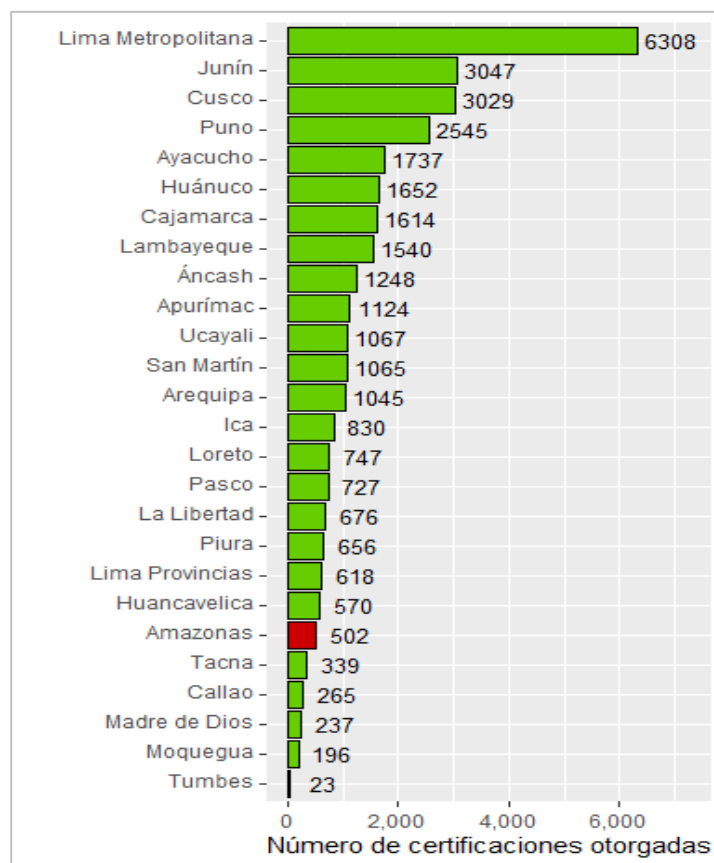
La evaluación de competencias brinda a las personas la oportunidad de demostrar en su desempeño que tienen las competencias requeridas por su ocupación, lo que les permite contribuir con una mayor eficiencia.

Certificación de competencias¹⁰

De las 33.407 certificaciones otorgadas a nivel nacional, 502 certificaciones fueron otorgadas a productores/operarios, profesionales técnicos y profesionales universitarios en Amazonas.

¹⁰ Si desea conocer las personas que han sido certificadas en los procesos de evaluación y certificación de competencias emprendidas por las entidades certificadoras, ingrese al buscador de personas certificadas en <https://app.sineace.gob.pe/buscador/certificacion.aspx>.

Figura N.º 11. Perú: Número de certificaciones otorgadas, según región



Fuente: Sineace al 30 septiembre de 2019.

En Amazonas, 349 certificaciones han sido otorgadas a profesionales de educación superior universitaria, lo que representa el 69,5% del total de las certificaciones otorgadas en la región. El 25,1% ha sido otorgado a productores/operarios del nivel de educación técnico productiva (126) y el 5,4% restante a profesionales/técnicos de educación superior técnica (27).

Educación técnico productiva

Por opción ocupacional

Al 30 septiembre de 2019, la ocupación con el mayor número de certificaciones otorgadas en Amazonas fue Productor de plántones de cacao, con 40 certificaciones, lo que representa el 5,2% del total de certificaciones otorgadas a nivel nacional en dicha ocupación.

Cuadro N.º5. Amazonas: Número de certificaciones en opciones ocupacionales otorgadas, según norma de competencia

Norma de competencia	Amazonas	Nacional
Productor de plántones de cacao	40	764
Catador de pasta o licor de cacao	37	332
Productor de plántones de café y especies asociadas	30	1869
Carpintero industrial de mypes	16	456
Especialista en proceso de post cosecha de cacao	3	187

Fuente: Sineace al 30 septiembre de 2019.

Por entidad certificadora

El 63,5% de las certificaciones otorgadas para opciones ocupacionales en Amazonas corresponde a procesos de evaluación realizados por la entidad certificadora Asociación Peruana de Productores de Cacao-Appcacao.

Cuadro N.º6. Amazonas: Número de certificaciones en opciones ocupacionales otorgadas, según entidad certificadora

Entidad certificadora	Número de certificaciones otorgadas	Porcentaje de certificaciones otorgadas
Asociación Peruana de Productores de Cacao-Appcacao	80	63,5
Asociación Junta Nacional del Café	26	20,6
Asociación de Empresarios Madereros y Carpinteros de Lambayeque	12	9,5
I.E. Politécnica Pedro A. Labarthe	4	3,2
Central de Organizaciones Productoras de Café y Cacao del Perú	2	1,6
Quality Certificate Organization Acedu S.A.C	2	1,6

Fuente: Sineace al 30 septiembre de 2019.

Educación superior tecnológica

Por programa de estudios

Al 30 septiembre de 2019, la profesión técnica con el mayor número de certificaciones otorgadas en Amazonas fue Técnico en enfermería, con 24 certificaciones, lo que representa el 0,5% del total de certificaciones otorgadas a nivel nacional en esta profesión técnica.

Cuadro N.º 7. Amazonas: Número de certificaciones otorgadas en profesiones técnicas, según norma de competencia

Norma de competencia	Amazonas	Nacional
Técnico en enfermería	24	5352
Técnico en farmacia	3	180

Fuente: Sineace al 30 septiembre de 2019.

Por entidad certificadora

El 66,7% de las certificaciones otorgadas a profesionales técnicos en Amazonas corresponde a procesos de evaluación realizados por la entidad certificadora Asociación Civil Educativa Oscar Trelles Montes Cicat-Salud.

Cuadro N.º 8. Amazonas: Número de certificaciones otorgadas a profesionales técnicos, según entidad certificadora

Entidad certificadora	Número de certificaciones otorgadas	Porcentaje de certificaciones otorgadas
Asociación Civil Educativa Oscar Trelles Montes Cicat-Salud	18	66,7
Universidad Interamericana para el Desarrollo SAC.	6	22,2
Certificación de Competencias Profesionales y Laborales SAC.	3	11,1

Fuente: Sineace al 30 septiembre de 2019.

Educación superior universitaria

Por programa de estudios

En Amazonas se han otorgado 349 certificaciones a profesionales en Obstetricia, Biología y Tecnología médica; de las cuales, la mayor cantidad corresponde a profesionales en Obstetricia, con 318 certificaciones otorgadas.

Cuadro N.º 9. Amazonas: Número de certificaciones en otorgadas a profesionales de educación superior universitaria, según norma de competencia

Norma de competencia	Amazonas	Nacional
Obstetricia	318	6645
Biología	28	468
Tecnología médica	3	461

Fuente: Sineace al 30 septiembre de 2019.

Por entidad certificadora

El 91,1% de las certificaciones otorgadas a profesionales de educación superior universitaria en Amazonas corresponde a procesos de evaluación realizados por la entidad certificadora Colegio de Obstetras del Perú.

Cuadro N.º 10. Amazonas: Número de certificaciones otorgadas a profesionales de educación superior universitaria, según entidad certificadora

Entidad certificadora	Número de certificaciones otorgadas	Porcentaje de certificaciones otorgadas
Colegio de Obstetras del Perú	318	91,1
Colegio de Biólogos del Perú	28	8,0
Colegio de Tecnólogos Médicos del Perú	3	0,9

Fuente: Sineace al 30 septiembre de 2019.