

## Boletín Informativo Regional N.º 9

Calidad Educativa

# Huancavelica

**Transformando el país con  
una educación de calidad**



Boletín Informativo Regional N° 8: Huancavelica

**Consejo Directivo Ad Hoc**

Carolina Barrios Valdivia, Presidenta

Fabiola León-Velarde Servetto

Jorge Mori Valenzuela

**Secretaría Técnica**

Haydee Chacón Cabanillas (e)

**Dirección de Evaluación y Políticas**

Acrópolis Herrera Hidalgo, Director

Angheline Sánchez Alayo, Coordinadora de Evaluación y Estadística

Especialistas: Adler Castro Rojas, Jorge Cutipa Musaja, Moises Tarazona Cochachin

Corrección de estilo: Diana Zapata Pratto, Especialista en Gestión de Publicaciones

Lima, octubre de 2019

© **Sistema Nacional de Evaluación, Acreditación y Certificación de la Calidad Educativa**

Av. República de Panamá N.º 3659-3663, San Isidro, Lima-Perú

Teléfonos: (+51 1) 637-1122, anexo 134

E-mail: [sir@sineace.gob.pe](mailto:sir@sineace.gob.pe) / [www.sineace.gob.pe](http://www.sineace.gob.pe)

Se autoriza la reproducción total o parcial siempre y cuando se mencione la fuente.

Distribución gratuita. Prohibida su venta.

## **Boletín Informativo Regional de la Calidad Educativa – Huancavelica**

El Sistema Nacional de Evaluación, Acreditación y Certificación de la Calidad Educativa es un organismo técnico especializado, adscrito al Ministerio de Educación, con autonomía técnica, normativa, administrativa y presupuestal. Desde su creación, viene impulsando una cultura de evaluación y mejora continua, y brindando información al Estado y la sociedad sobre los resultados de las evaluaciones para orientar la toma de decisiones.

El compromiso del Sineace es garantizar a la sociedad peruana que las instituciones educativas públicas y privadas acreditadas de todos los niveles (básica y superior) ofrecen un servicio de calidad; y que las personas certificadas son competentes en su trabajo y se actualizan permanentemente.

Este boletín da cuenta de los avances de la región en la mejora de la calidad educativa.

### **Avances en el proceso de acreditación**

La acreditación es un proceso dinámico, continuo y sistemático que permite valorar la calidad del servicio que brindan las instituciones educativas, programas o carreras, con base en dimensiones, factores y estándares de calidad establecidos por el Sineace. Así, la acreditación es el reconocimiento público y temporal que se otorga a una institución educativa o a un programa que voluntariamente ha participado en un proceso de evaluación de su gestión estratégica, formación integral, soporte institucional y resultados (perfil de egreso del estudiante)<sup>1</sup> y que ha logrado demostrar que cumple con los estándares y cuenta con mecanismos que aseguran la sostenibilidad de las mejoras.

El proceso de acreditación consta de cuatro etapas que los comités de calidad<sup>2</sup> conformados en las instituciones deben realizar para lograr la acreditación.

---

<sup>1</sup> Cada una de estas dimensiones del modelo de acreditación tiene factores y estándares, y para cada estándar se definen criterios a evaluar.

<sup>2</sup> Se refiere al equipo conformado por personas de todas las instancias de la institución educativa/programa que impulsan el proceso de autoevaluación.

Figura N.º 1: Etapas del proceso de acreditación



Fuente: Sineace.

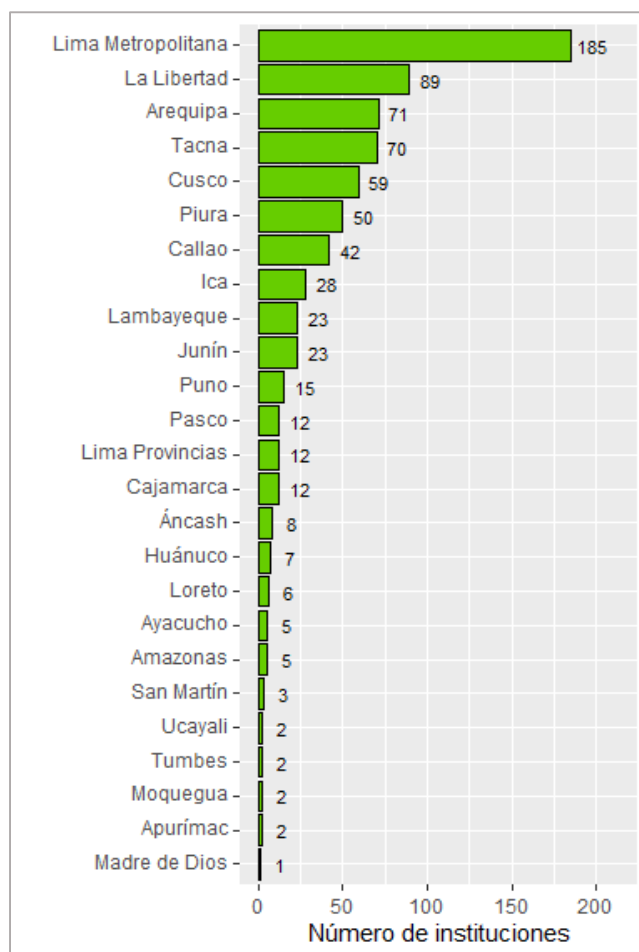
La *autoevaluación* es la etapa más importante y demanda gran esfuerzo, pues implica un autodiagnóstico basado en estándares, la identificación de fortalezas y debilidades y la implementación de mejoras.

### Acreditación institucional<sup>3</sup>

A nivel nacional, existe un total de 734 instituciones inscritas en el proceso de acreditación institucional, sin embargo, ninguna de estas instituciones pertenece a Huancavelica.

<sup>3</sup> Si desea conocer las instituciones que están en proceso de acreditación, ingrese al buscador de instituciones y carreras acreditadas en <https://app.sineace.gob.pe/buscador/acreditacion.aspx>.

Figura N.º 2. Perú: Avance de instituciones inscritas en el proceso de acreditación institucional, según región



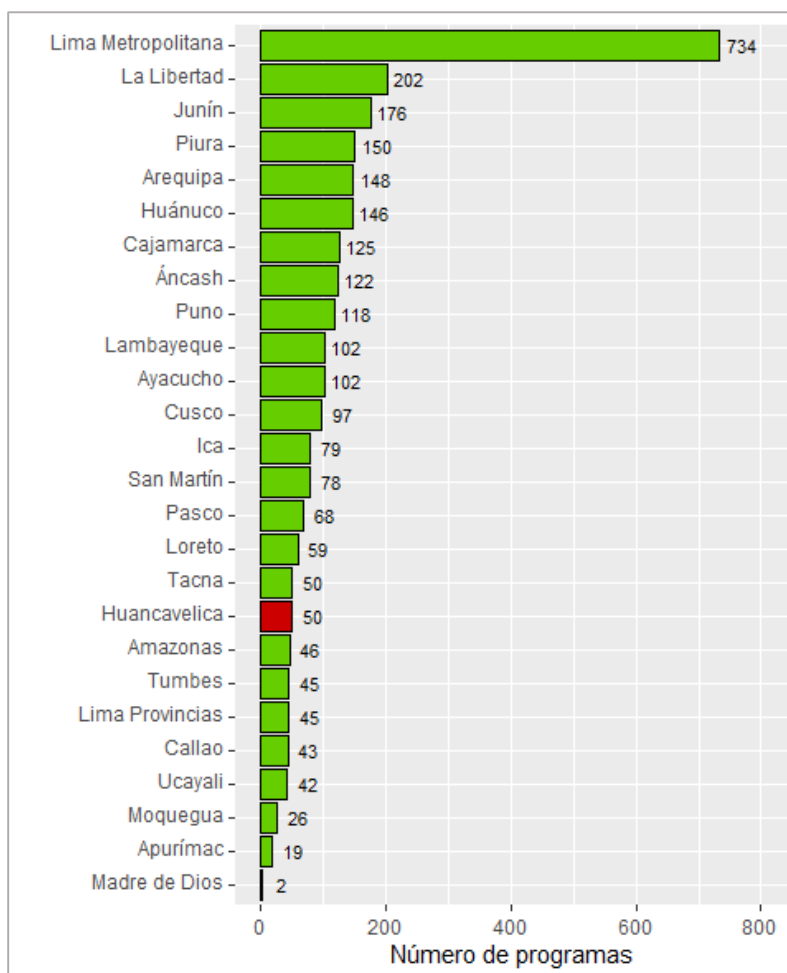
Fuente: Sineace al 30 septiembre de 2019.

### Acreditación por programas<sup>4</sup>

A nivel nacional, existe un total de 2874 programas inscritos en el proceso de acreditación, de los cuales, 50 programas corresponden a Huancavelica.

<sup>4</sup> Si desea conocer los programas que están en proceso de acreditación, ingrese al buscador de instituciones y carreras acreditadas en <https://app.sineace.gob.pe/buscador/acreditacion.aspx>.

Figura N.º 3. Perú: Avance de programas inscritos en el proceso de acreditación, según región



Fuente: Sineace al 30 septiembre de 2019.

De los 50 programas educativos inscritos al proceso de acreditación en Huancavelica, el 94,0% se encuentra en la etapa de autoevaluación y el 6,0% cuenta con la acreditación.

Cuadro N.º 1. Huancavelica: Programas en proceso de acreditación, por etapa

Tipo de institución	Autoevaluación	Evaluación Externa	Acreditación	Total
Instituto Pedagógico	5	0	0	5
Instituto Tecnológico	28	0	0	28
Universidad	14	0	3	17

Fuente: Dirección de Formación Inicial Docente del Minedu al II semestre del 2018; INEI-Clasificador de Carreras Universitarias y no Universitarias-2015; Sineace al 30 septiembre de 2019.

Cabe indicar que, durante el tercer trimestre del presente año, ninguna institución en Huancavelica logró culminar el proceso de acreditación de algún programa.

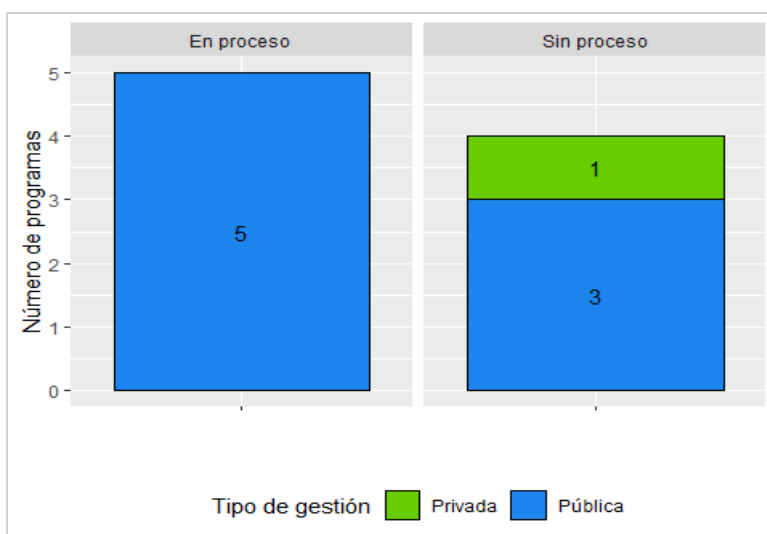
### Brecha de acreditación de programas<sup>5</sup>

En Huancavelica se tiene un avance del 37,0% (17) de programas universitarios inscritos en el proceso de acreditación, un total de avance del 55,6% (5) de programas en institutos pedagógicos y un avance del 59,6% (28) de programas en institutos tecnológicos inscritos al proceso de acreditación.

### Educación superior pedagógica<sup>6</sup>

El Ministerio de Educación reporta que en Huancavelica se cuenta con 9 programas de educación superior pedagógica, ofertados por 3 instituciones pedagógicas, las cuales son principalmente de gestión pública. El 55,6% de los programas (5 de 9) se encuentra en el proceso de acreditación, y corresponden a 2 instituciones de educación superior pedagógica.

Figura N.º 4. Huancavelica: Avance de programas de institutos pedagógicos inscritos en el proceso de acreditación, por tipo de gestión



Fuente: Dirección de Formación Inicial Docente del Minedu al II semestre del 2018; INEI-Clasificador de Carreras Universitarias y no Universitarias-2015; Sineace al 30 septiembre de 2019.

<sup>5</sup> Para determinar el avance regional de los programas inscritos en el proceso de acreditación se consideró la etapa actual y vigente del comité de calidad del programa de la institución educativa.

<sup>6</sup> Para determinar el avance de las instituciones de educación superior pedagógica, se ha considerado las instituciones que se encuentran activas al 31/06/2019 de acuerdo con la información registrada en el portal <http://www.minedu.gob.pe/superiorpedagogica/institutos/> para las instituciones de educación superior pedagógica.

A continuación, se detalla la relación de instituciones pedagógicas que se encuentran en el proceso de acreditación por programas:

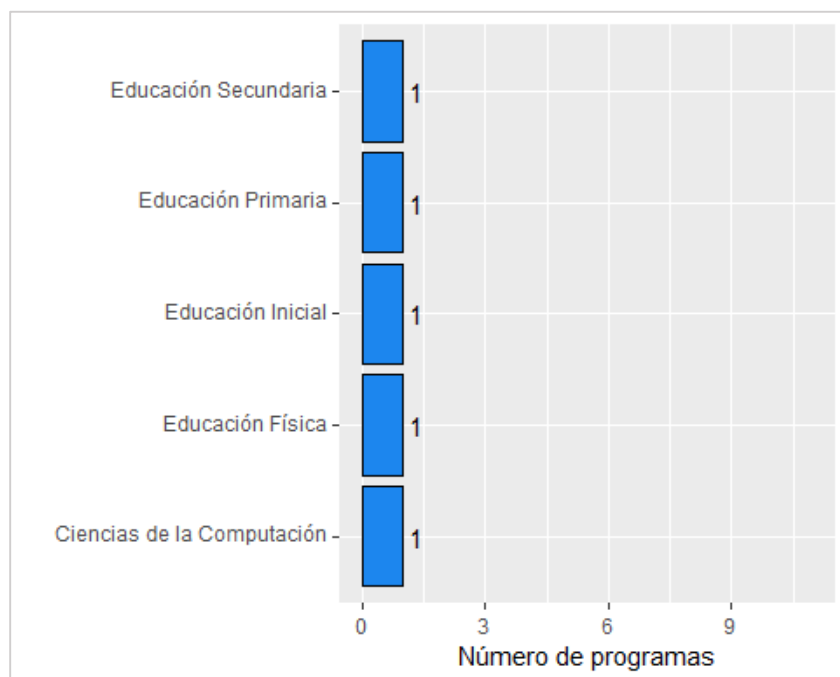
Cuadro N.º 2. Huancavelica: Número de programas inscritos en el proceso de acreditación, según instituto pedagógico

Código Modular	Instituto Pedagógico	Gestión	Número de programas inscritos en el proceso de acreditación
0421412	HUANCAVELICA	Pública	4
0688069	EDUCACIÓN FÍSICA	Pública	1

Fuente: Sineace al 30 septiembre de 2019.

A continuación, se muestran los programas en proceso de acreditación, según la subfamilia profesional a la cual pertenecen.

Figura N.º 5. Huancavelica: Programas de institutos pedagógicos inscritos en el proceso de acreditación, según subfamilia profesional



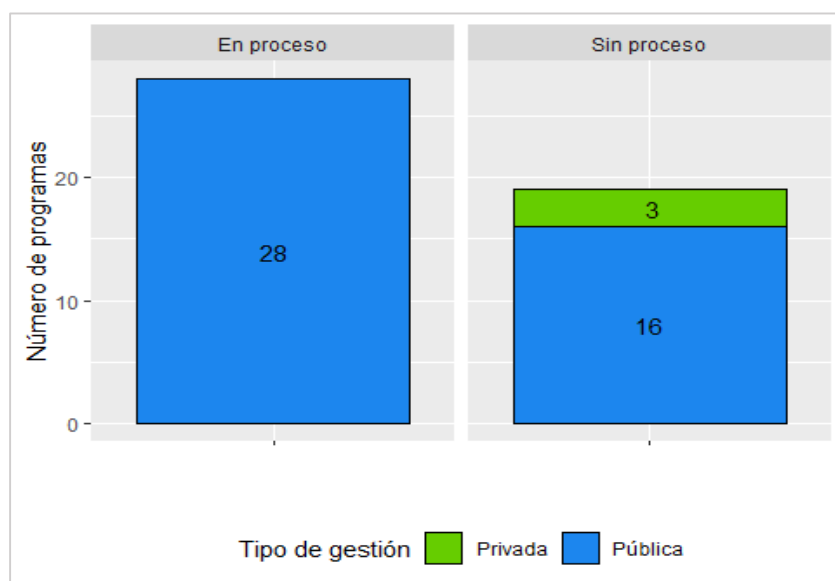
Fuente: Sineace al 30 septiembre de 2019.



## Educación superior tecnológica<sup>7</sup>

En Huancavelica, 14 institutos de educación superior tecnológica de un total de 19 han asumido el reto de trabajar para alcanzar la acreditación de los programas que ofertan, por lo cual, de los 47 programas de institutos tecnológicos en Huancavelica, 28 (59,6%) programas están en proceso de acreditación. Además, la gestión de estos institutos es mayormente de tipo pública.

Figura N.º 6. Huancavelica: Avance de programas de institutos tecnológicos inscritos en el proceso de acreditación, por tipo de gestión



Fuente: Dirección General de Educación Técnico Productiva y Superior Tecnológica y Artística del Ministerio de Educación, al I semestre del 2018; INEI-Clasificador de Carreras Universitarias y no Universitarias-2015; Sineace al 30 septiembre de 2019.

A continuación, se detalla la relación de instituciones tecnológicas que se encuentran en el proceso de acreditación por programas:

Cuadro N.º 3. Huancavelica: Número de programas inscritos en el proceso de acreditación, según instituto tecnológico

Código Modular	Instituto Tecnológico	Gestión	Número de programas inscritos en el proceso de acreditación
0743336	PAMPAS	Pública	5

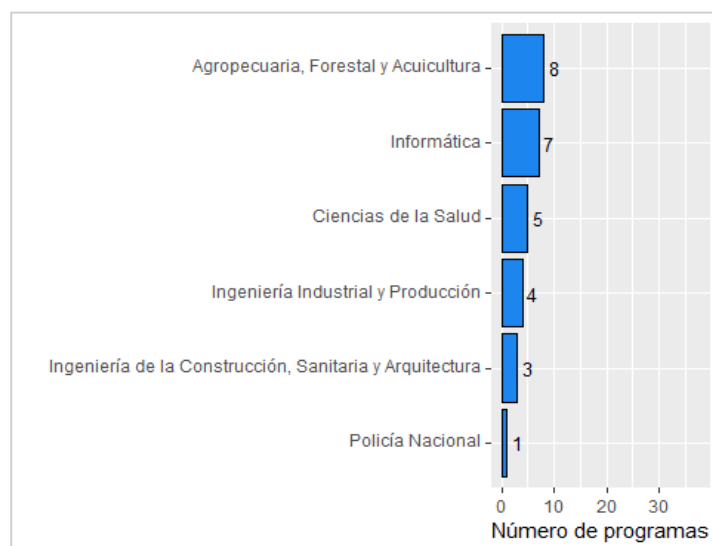
<sup>7</sup> El padrón de programas de instituciones tecnológicas proporcionado por el Minedu no considera los programas ofrecidos por las sedes y/o filiales, solo a nivel de distrito; debido a ello, se contabilizan los programas de estudios que se encuentran en el proceso de acreditación como uno a pesar de que se encuentren inscritos en más de una sede de un instituto.

Código Modular	Instituto Tecnológico	Gestión	Número de programas inscritos en el proceso de acreditación
0803908	CHURCAMPA	Pública	3
1058650	TICRAPO	Pública	3
1058742	AURAHUA	Pública	3
1060110	MANUEL SCORZA TORRE	Pública	3
1058155	CASTROVIRREYNA	Pública	2
1059245	SAN JUAN BAUTISTA	Pública	2
0688051	HUANCAVELICA	Pública	1
1348697	NUEVO OCCORO	Pública	1
1350404	SAN PEDRO	Pública	1
1389956	COLCABAMBA	Pública	1
1389980	SAN JOSE	Pública	1
1403575	VIRGEN DE COCHARCAS	Pública	1
1733138	ESCUELA DE EDUCACION TECNICO PROFESIONAL PNP - HUANCAVELICA	Pública	1

Fuente: Sineace al 30 septiembre de 2019.

La mayor parte de los programas de estudios que se encuentran en el proceso de acreditación corresponden a la familia profesional de Agropecuaria, Forestal y Acuicultura (8), tal como se muestra en la siguiente figura.

Figura N.º 7. Huancavelica: Programas de institutos tecnológicos inscritos en el proceso de acreditación, según familia profesional

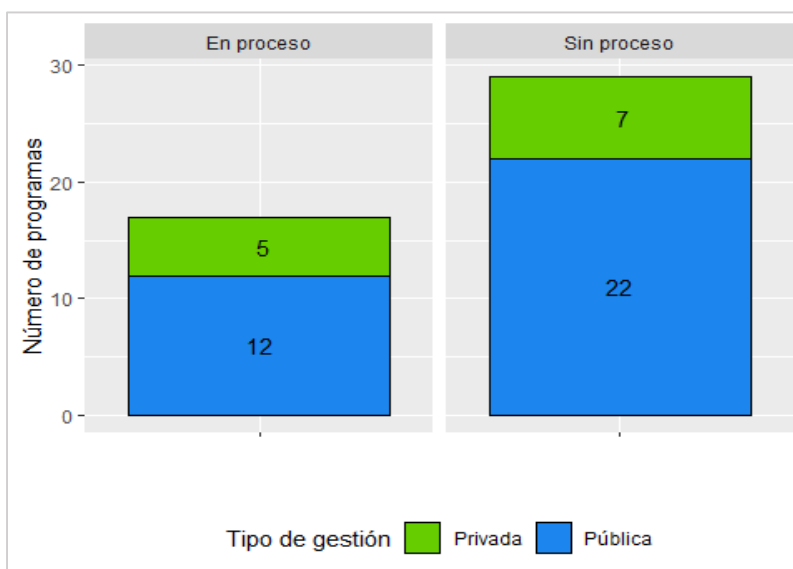


Fuente: Sineace al 30 septiembre de 2019.

## Educación superior universitaria

La Superintendencia Nacional de Educación Superior Universitaria-Sunedu señala que en Huancavelica existe un total de 4 universidades (incluyendo las filiales autorizadas) que ofrecen 46 programas de estudios a nivel de pregrado. De ellas, 2 han iniciado el proceso de acreditación de sus programas, por lo cual, se tiene registrado que el 37,0% (17) programas de estudios universitarios de pregrado ofertados están inscritos en el proceso de acreditación.

Figura N.º 8. Huancavelica: Avance de programas de pregrado de universidades inscritos en el proceso de acreditación, por tipo de gestión



Fuente: Dirección de Supervisión de la Superintendencia Nacional de Educación Superior Universitaria, al 28/02/2018; INEI-Clasificador de Carreras Universitarias y no Universitarias-2015; Sineace al 30 septiembre de 2019.

A continuación, se detalla la relación de universidades que se encuentran en el proceso de acreditación por programas:

Cuadro N.º 4. Huancavelica: Número de programas inscritos en el proceso de acreditación, según universidad

Código Sunedu	Universidad	Gestión	Número de programas inscritos en el proceso de acreditación
051	Universidad Nacional de Huancavelica	Pública	12
082	Universidad para el Desarrollo Andino	Privada	5

Fuente: Sineace al 30 septiembre de 2019.

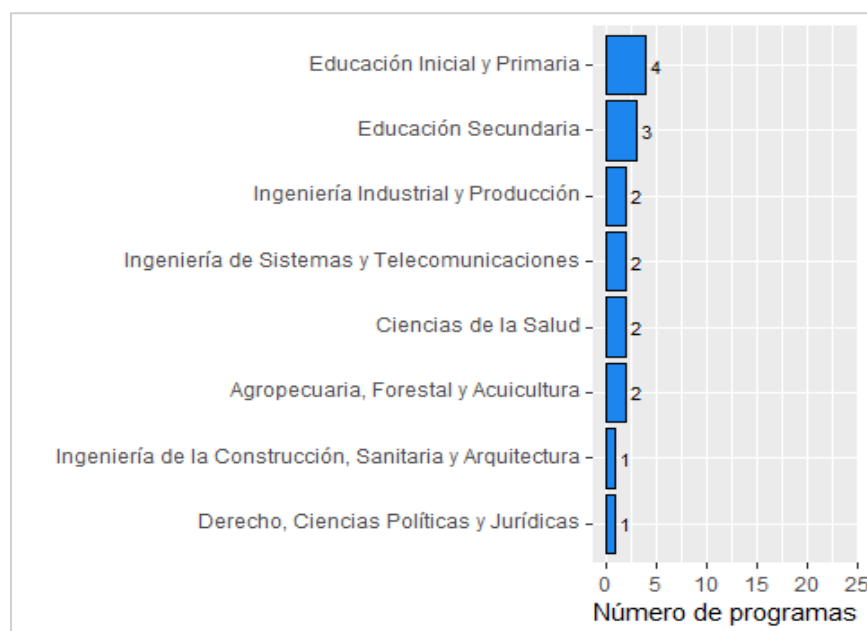
De acuerdo con el artículo 7 del reglamento<sup>8</sup> de la Ley N° 28740, Ley del Sineace, los programas de nivel universitario pertenecientes a las familias de Salud, Educación y Derecho son de acreditación obligatoria.

Para el caso de los programas académicos de Salud, del total de programas en Huancavelica, un 66,7% (2 de 3) se encuentran en el proceso de acreditación. Respecto de los programas de la familia profesional del Derecho, del total de programas en Huancavelica, un 50,0% (1 de 2) se encuentran inscritos en el proceso de acreditación.

Sobre los programas del campo de la Educación, del total de programas en Huancavelica, un 63,6% (7 de 11) se encuentran en proceso de acreditación.

Además, en la siguiente figura se muestra el avance por familia profesional, donde se destaca que la mayor parte de los programas que se encuentran en el proceso de acreditación corresponden a la familia profesional de Educación Inicial y Primaria (4).

Figura N.º 9. Huancavelica: Programas de universidades inscritos en el proceso de acreditación, según familia profesional



Fuente: Sineace al 30 septiembre de 2019.

<sup>8</sup> Artículo 7º.- Obligatoriedad de la evaluación con fines de acreditación. La evaluación con fines de acreditación es voluntaria, salvo cuando el servicio educativo impartido está directamente vinculado a la formación de profesionales de la salud, del derecho y de la educación, en cuyo caso es obligatoria.

## Avances en el proceso de certificación de competencias

La certificación de competencias es el reconocimiento público y temporal de las competencias adquiridas en el sistema educativo y aplicadas en el mundo del trabajo, a nivel de educación comunitaria, técnico productiva y superior, las que son evaluadas con base en normas o estándares de competencia aprobados por el Sineace. Así, la certificación se otorga a operarios de educación técnico productiva, profesionales técnicos de institutos y escuelas de educación superior y profesionales de educación superior universitaria.

El proceso de certificación de competencias consta de cuatro etapas, desde la normalización de la ocupación hasta el proceso de retroalimentación a la persona evaluada.

Figura N.º 10: Etapas del proceso de certificación



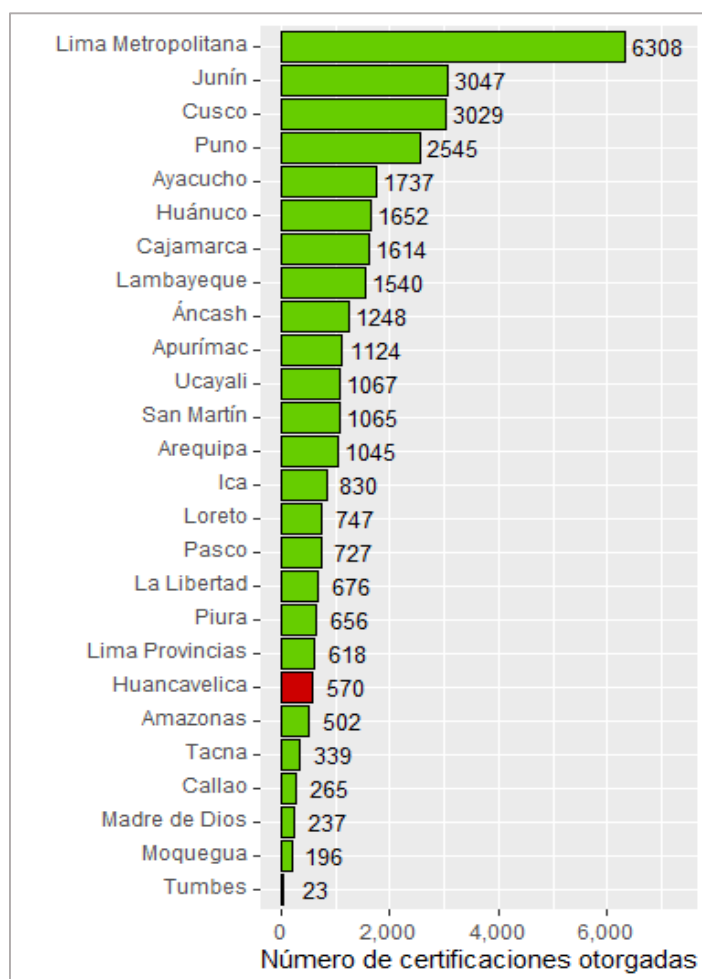
Fuente: Sineace.

La evaluación de competencias brinda a las personas la oportunidad de demostrar en su desempeño que tienen las competencias requeridas por su ocupación, lo que les permite contribuir con una mayor eficiencia.

## Certificación de competencias<sup>9</sup>

De las 33.407 certificaciones otorgadas a nivel nacional, 570 certificaciones fueron otorgadas a productores/operarios, profesionales técnicos y profesionales universitarios en Huancavelica.

Figura N.º 11. Perú: Número de certificaciones otorgadas, según región



Fuente: Sineace al 30 septiembre de 2019.

<sup>9</sup> Si desea conocer las personas que han sido certificadas en los procesos de evaluación y certificación de competencias emprendidas por las entidades certificadoras, ingrese al buscador de personas certificadas en <https://app.sineace.gob.pe/buscador/certificacion.aspx>.

En Huancavelica, 354 certificaciones han sido otorgadas a productores/operarios del nivel de educación técnico productiva, lo que representa el 62,1% del total de las certificaciones otorgadas en la región. El 35,8% ha sido otorgado a profesionales de educación superior universitaria (204) y el 2,1% restante a profesionales/técnicos de educación superior técnica (12).

## Educación técnico productiva

### Por opción ocupacional

Al 30 septiembre de 2019, la ocupación con el mayor número de certificaciones otorgadas en Huancavelica fue Experto(a) en diseño textil, con 96 certificaciones, lo que representa el 12,3% del total de certificaciones otorgadas a nivel nacional en dicha ocupación.

Cuadro N.º 5. Huancavelica: Número de certificaciones en opciones ocupacionales otorgadas, según norma de competencia

Norma de competencia	Huancavelica	Nacional
Experto(a) en diseño textil	96	779
Experto en tecnologías productivas familiares - yachachiq productivo	91	561
Extensionista en el manejo productivo de camélidos domésticos	78	759
Operador de riego tecnificado	31	193
Extensionista en el manejo productivo de cuyes	28	483
Esquilador de alpacas	9	51
Maestra clasificadora de fibra de alpaca	7	97
Experto en comunicación en lenguas indígenas y originarias en contextos interculturales	6	2102
Extensionista rural en ganadería de bovinos	6	803
Capataz en explotación de mina subterránea convencional	2	24

Fuente: Sineace al 30 septiembre de 2019.

### Por entidad certificadora

El 35,3% de las certificaciones otorgadas para opciones ocupacionales en Huancavelica corresponde a procesos de evaluación realizados por la entidad certificadora Programa de Desarrollo Productivo Agrario Rural - Agrorural.

Cuadro N.º 6. Huancavelica: Número de certificaciones en opciones ocupacionales otorgadas, según entidad certificadora

Entidad certificadora	Número de certificaciones otorgadas	Porcentaje de certificaciones otorgadas
Programa de Desarrollo Productivo Agrario Rural - Agrorural	125	35,3
Asociación Practical Action - Soluciones prácticas	96	27,1
Fondo de cooperación para el desarrollo social - FONCODES	91	25,7
Instituto de Negocios y Metodología E.I.R.L	28	7,9
Facultad de zootenia - universidad nacional agraria la molina	6	1,7
Ministerio de Cultura	6	1,7
Red Social	2	0,6

Fuente: Sineace al 30 septiembre de 2019.

## Educación superior tecnológica

### Por programa de estudios

Al 30 septiembre de 2019, la profesión técnica con el mayor número de certificaciones otorgadas en Huancavelica fue Técnico en enfermería, con 9 certificaciones, lo que representa el 0,2% del total de certificaciones otorgadas a nivel nacional en esta profesión técnica.

Cuadro N.º 7. Huancavelica: Número de certificaciones otorgadas en profesiones técnicas, según norma de competencia

Norma de competencia	Huancavelica	Nacional
Técnico en enfermería	9	5352
Técnico en farmacia	3	180

Fuente: Sineace al 30 septiembre de 2019.

### Por entidad certificadora

El 75,0% de las certificaciones otorgadas a profesionales técnicos en Huancavelica corresponde a procesos de evaluación realizados por la entidad certificadora Asociación Civil Educativa Oscar Trelles Montes Cicat - Salud.



Cuadro N.º 8. Huancavelica: Número de certificaciones otorgadas a profesionales técnicos, según entidad certificadora

Entidad certificadora	Número de certificaciones otorgadas	Porcentaje de certificaciones otorgadas
Asociación Civil Educativa Oscar Trelles Montes Cicat - Salud	9	75,0
Universidad Interamericana para el Desarrollo SAC.	3	25,0

Fuente: Sineace al 30 septiembre de 2019.

## Educación superior universitaria

### Por programa de estudios

En Huancavelica se han otorgado 204 certificaciones a profesionales en Enfermería, Obstetricia y Tecnología médica; de las cuales, la mayor cantidad corresponde a profesionales en Enfermería, con 114 certificaciones otorgadas.

Cuadro N.º 9. Huancavelica: Número de certificaciones en otorgadas a profesionales de educación superior universitaria, según norma de competencia

Norma de competencia	Huancavelica	Nacional
Enfermería	114	6421
Obstetricia	87	6645
Tecnología médica	3	461

Fuente: Sineace al 30 septiembre de 2019.

### Por entidad certificadora

El 55,9% de las certificaciones otorgadas a profesionales de educación superior universitaria en Huancavelica corresponde a procesos de evaluación realizados por la entidad certificadora Colegio de Enfermeros del Perú.

Cuadro N.º 10. Huancavelica: Número de certificaciones otorgadas a profesionales de educación superior universitaria, según entidad certificadora

Entidad certificadora	Número de certificaciones otorgadas	Porcentaje de certificaciones otorgadas
Colegio de Enfermeros del Perú	114	55,9
Colegio de Obstetras del Perú	87	42,6
Colegio de Tecnólogos Médicos del Perú	3	1,5

Fuente: Sineace al 30 septiembre de 2019.