

ESTADO DE LA ACREDITACIÓN Y LA CERTIFICACIÓN

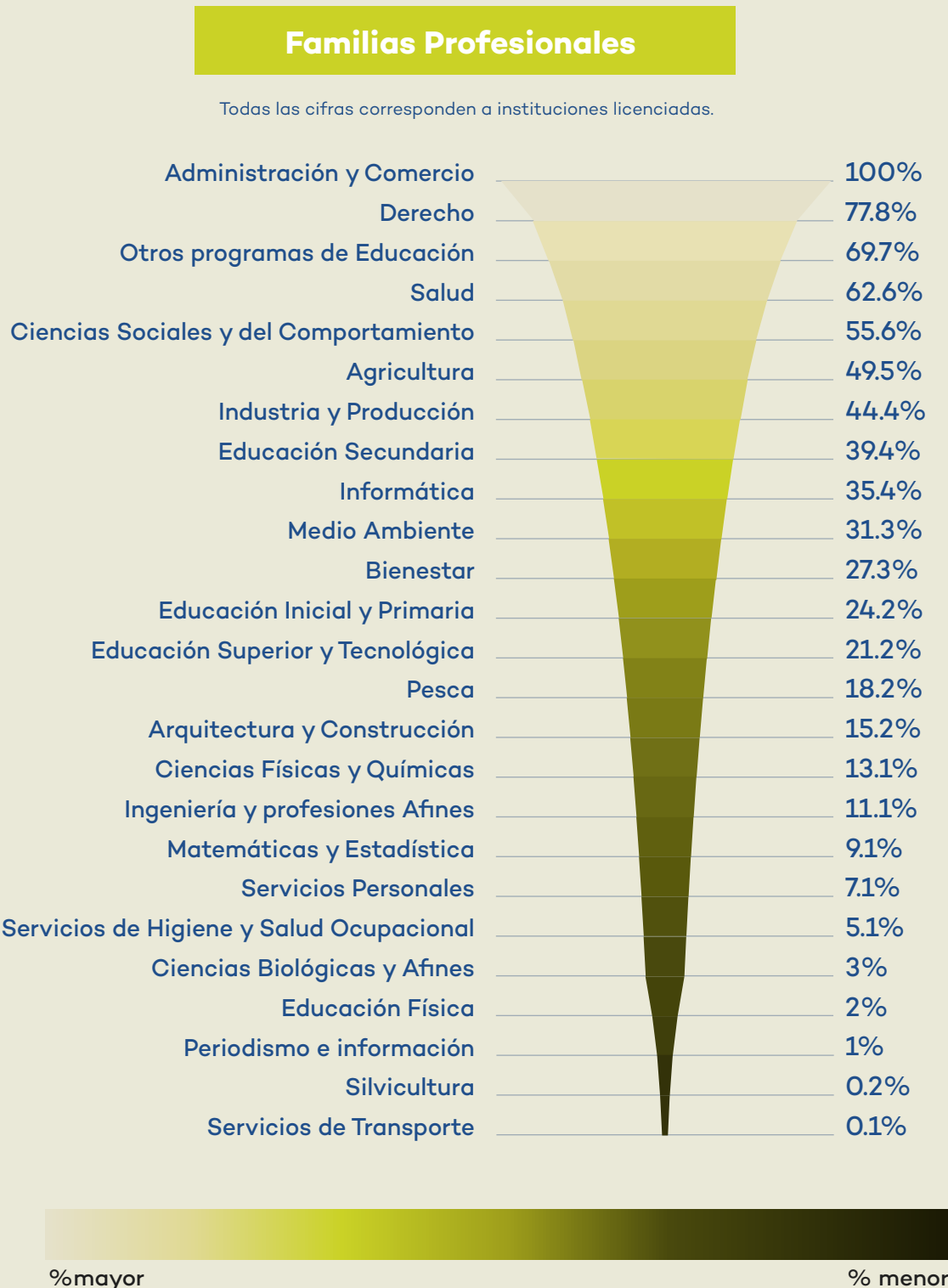
en la región de Lima Provincias

Noviembre - 2025

Avance en la ruta de la calidad - Universitaria



Fuente: Convenio interoperabilidad Sunedu - Sineace, Oct.2025



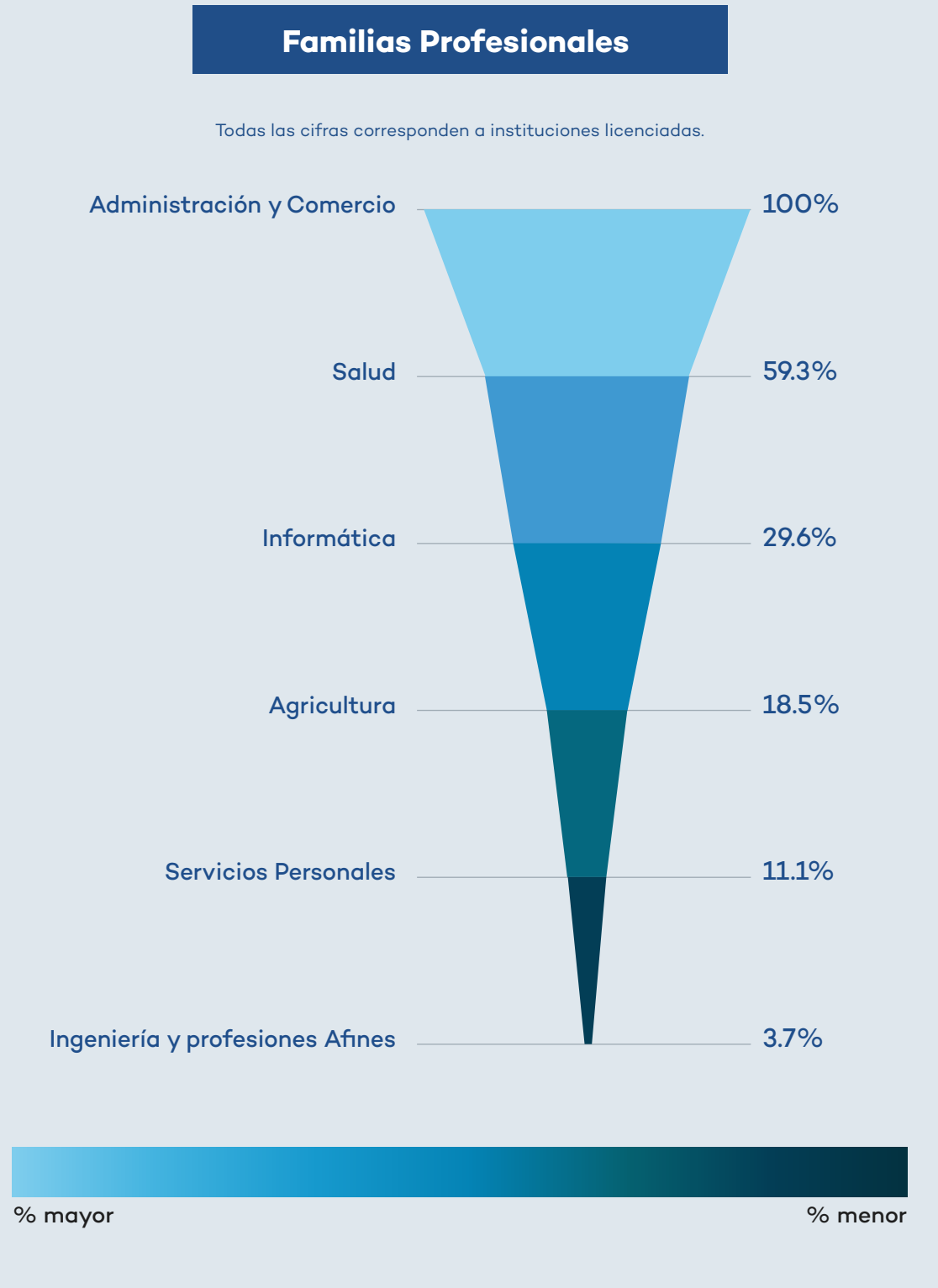
Fuente: Convenio interoperabilidad Sunedu - Sineace, Oct.2025



Avance en la ruta de la calidad Educación - Superior no Universitaria



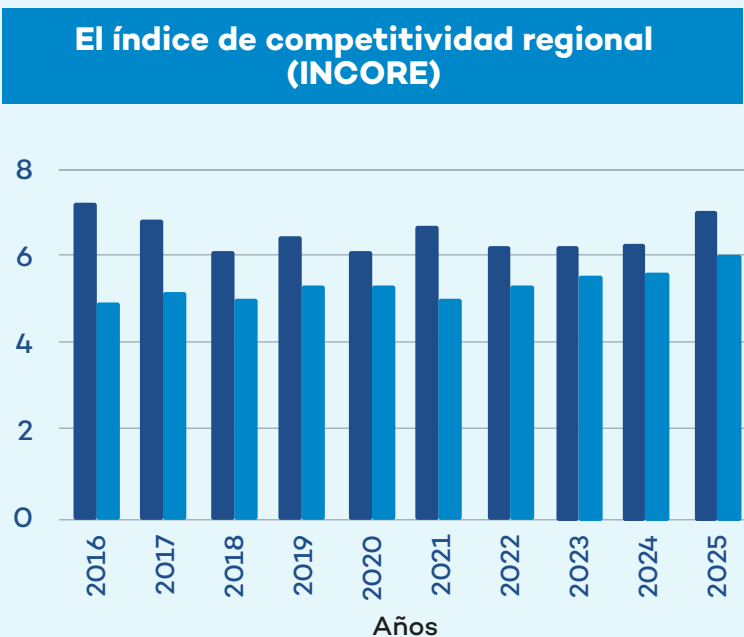
Fuente: Base de datos Difoid y Digesutpa Minedu, 2025



Fuente: Base de datos Difoid y Digesutpa Minedu, 2025



Indicadores educativos



En la Región, el **subíndice de Educación** experimentó un descenso notable entre 2016 (7.182) y 2018 (6.068), con fluctuaciones posteriores. Por su parte, el INCORE indica una **mejora sustancial** en la competitividad regional a lo largo del período, alcanzando su valor más alto en 2025 (6.021).

Fuente: IPE, 2025

● Educación

● Incore

Mientras, en la Región hay **42 863 "Ninis"**(Son jóvenes que no estudian y no trabajan), distribuidos por sexo, Hay un de **28 339 mujeres** y **14 524 hombres**. La edad con la mayor cantidad de "Ninis" es 18 años (5 533).

Fuente: ENAHO, 2024

● Femenino

● Masculino

