

# ESTADO DE LA ACREDITACIÓN Y LA CERTIFICACIÓN

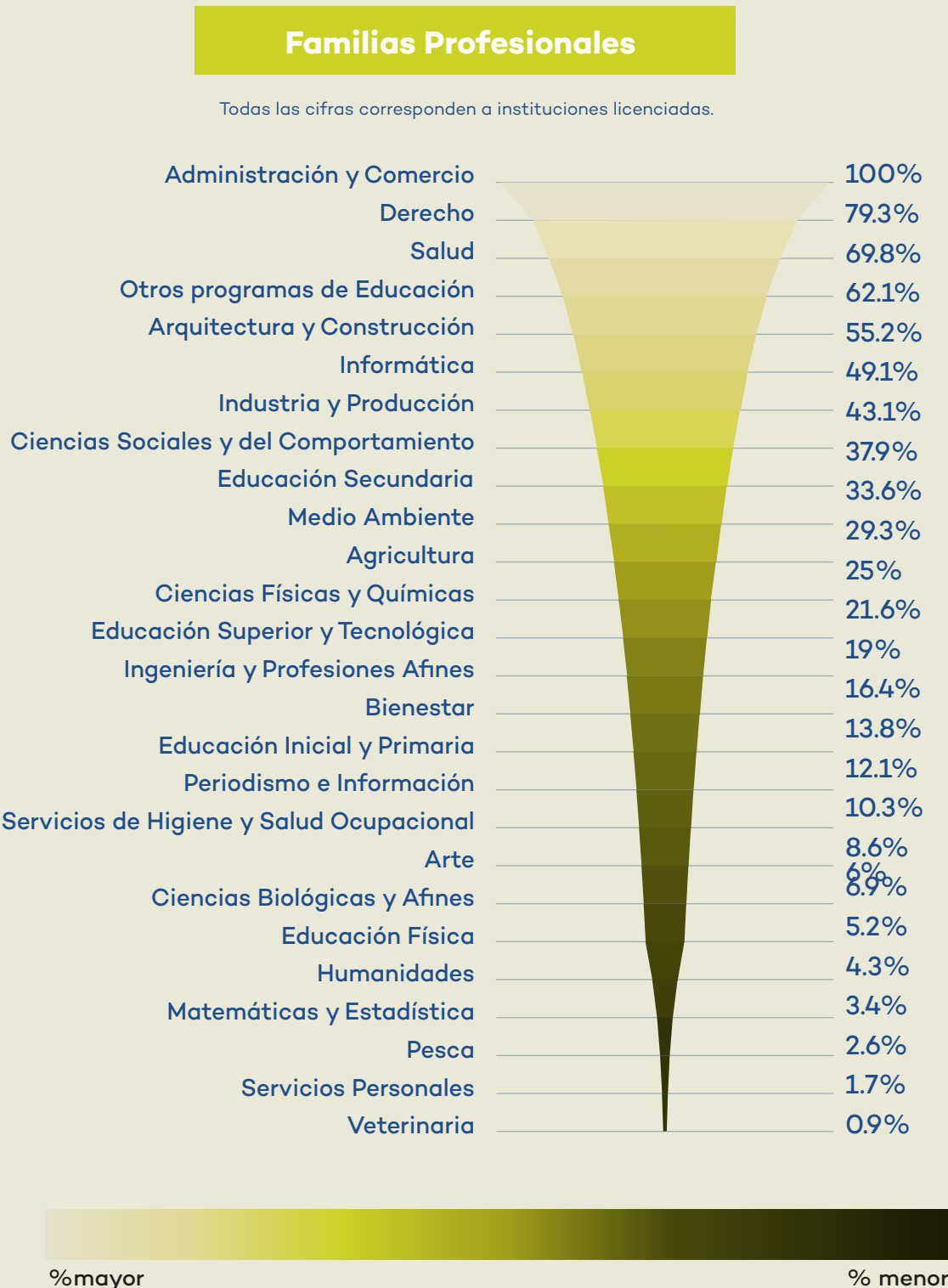
en la región de Tacna

Noviembre - 2025

## Avance en la ruta de la calidad - Universitaria



Fuente: Convenio interoperabilidad Sunedu - Sineace, Oct.2025



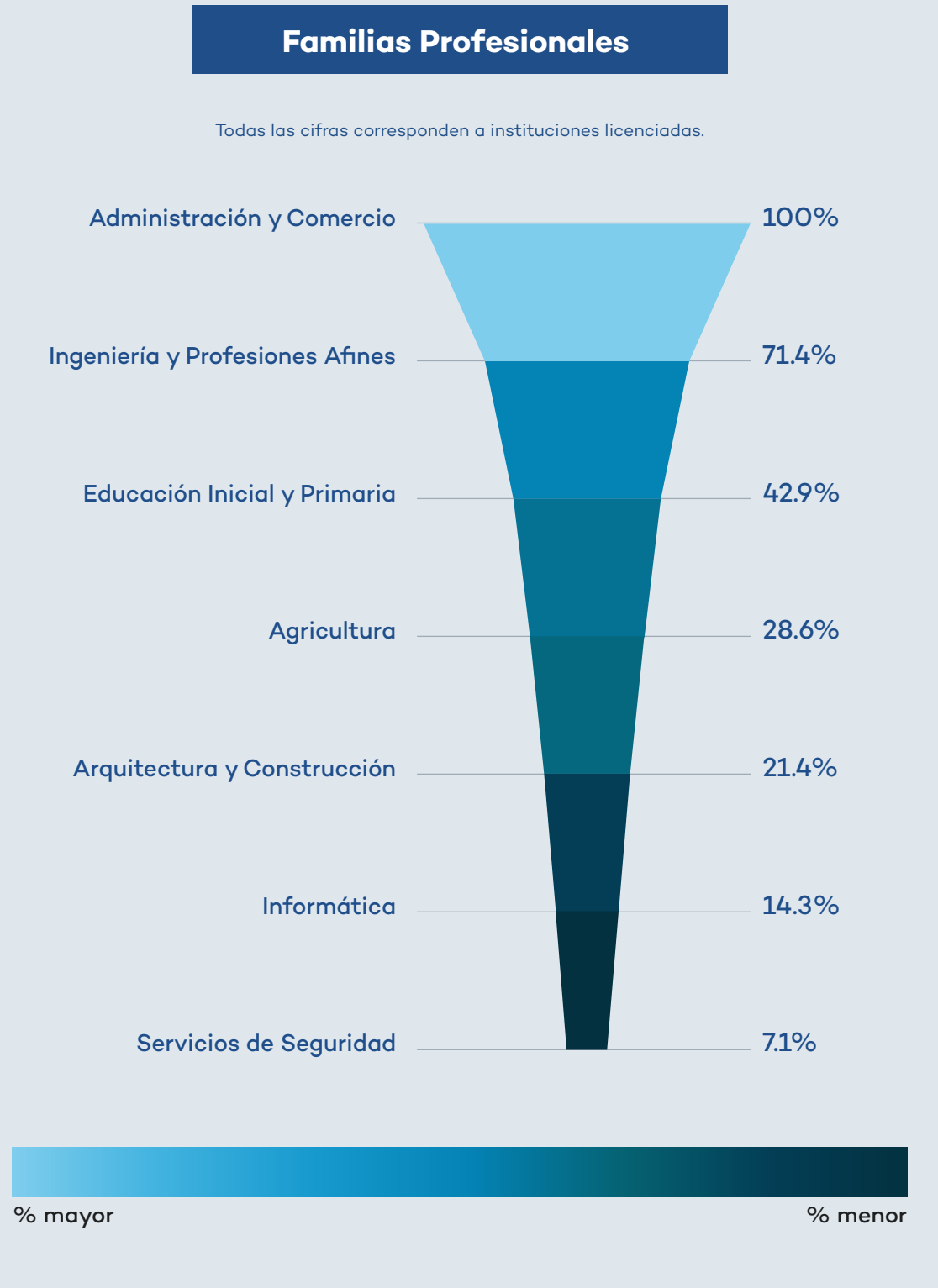
Fuente: Convenio interoperabilidad Sunedu - Sineace, Oct.2025



## Avance en la ruta de la calidad Educación - Superior no Universitaria



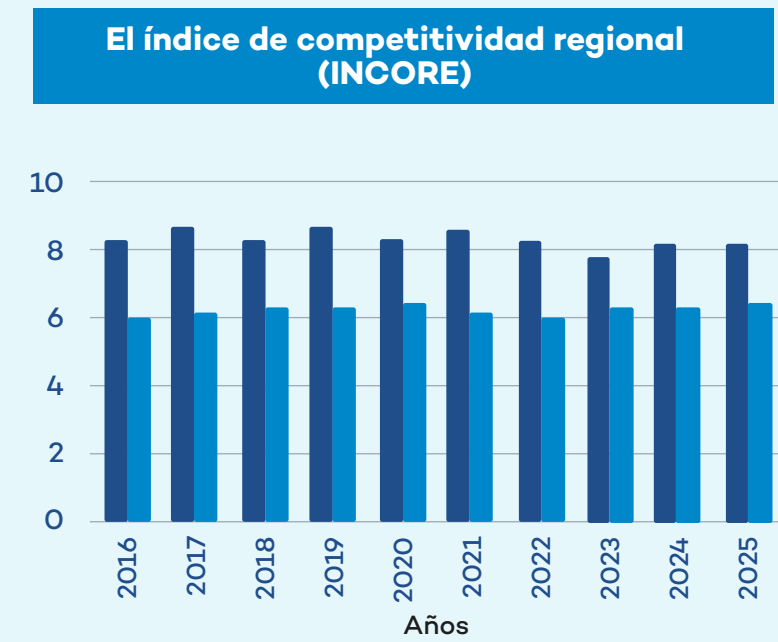
Fuente: Base de datos Difoid y Digesutpa Minedu, 2025



Fuente: Base de datos Difoid y Digesutpa Minedu, 2025



## Indicadores educativos



En la Región, el **subíndice de Educación**, el valor más alto se registró en 2019 (8.628), mientras que el más bajo fue en 2023 (7.793). El valor final en 2025 (8.208). Por su parte, el INCORE indica una **mejora sustancial** en la competitividad regional, con una clara y sostenida tendencia de crecimiento.

Fuente: IPE, 2025

● Educación

● Incore

Mientras, en la Región hay **22 209 "Ninis"**(Son jóvenes que no estudian y no trabajan), distribuidos por sexo, Hay un **de 11 737 mujeres y 10 472 hombres**. La edad con la mayor cantidad de "Ninis" es 17 años (2 945).

Fuente: ENAHO, 2024

● Femenino

● Masculino

