

ESTADO DE LA ACREDITACIÓN Y LA CERTIFICACIÓN

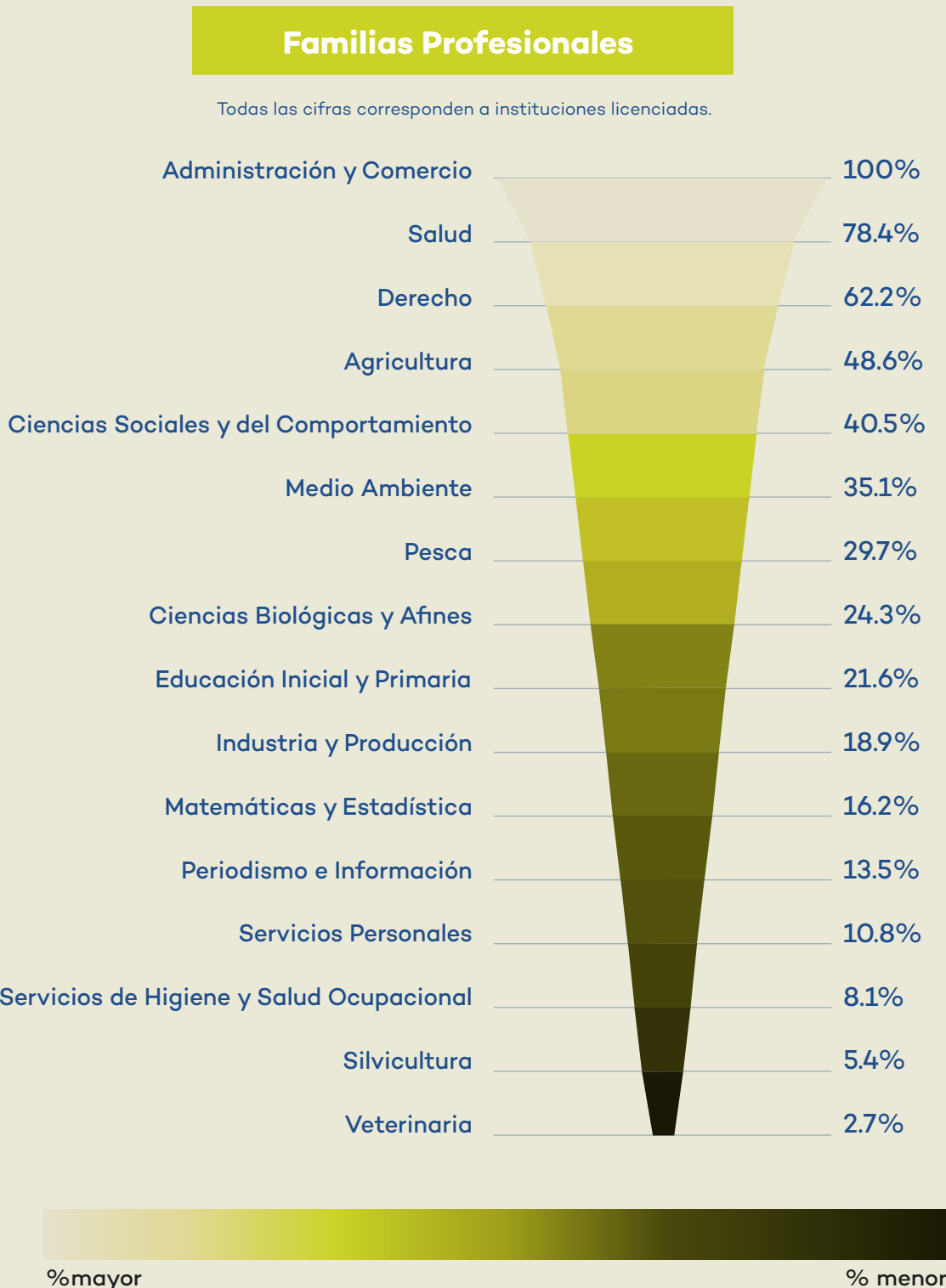
en la región de Tumbes

Noviembre - 2025

Avance en la ruta de la calidad - Universitaria



Fuente: Convenio interoperabilidad Sunedu - Sineace, Oct.2025



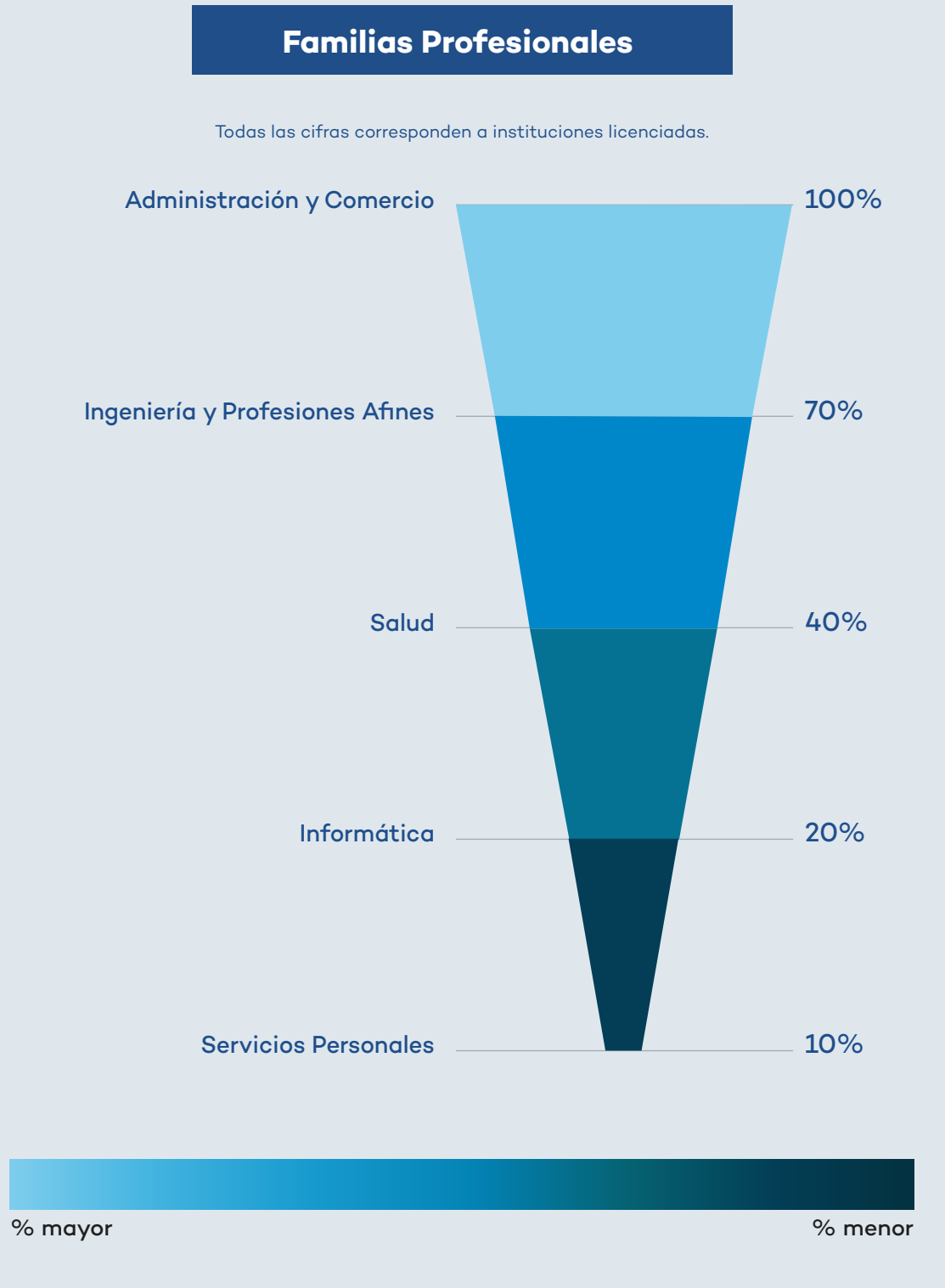
Fuente: Convenio interoperabilidad Sunedu - Sineace, Oct.2025



Avance en la ruta de la calidad Educación - Superior no Universitaria



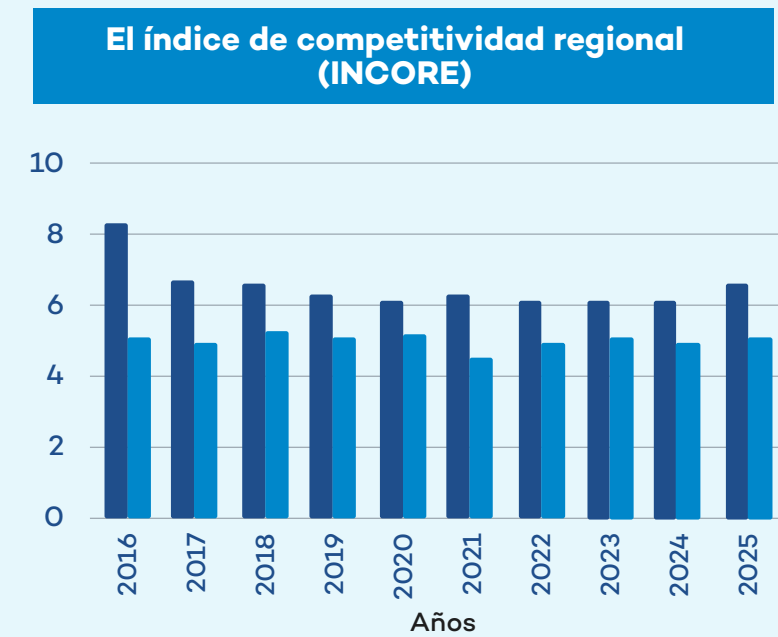
Fuente: Base de datos Difoid y Digesutpa Minedu, 2025



Fuente: Base de datos Difoid y Digesutpa Minedu, 2025



Indicadores educativos



En la Región, el **subíndice de Educación** el valor más alto se registró al inicio, en 2016 (8.296), mientras que el más bajo fue en 2024 (6.123). Por su parte, el **INCORE** el valor más alto se alcanzó en 2018 (5.259). Aunque con fluctuaciones y una caída notable en 2021 (4.511).

Fuente: IPE, 2025

Mientras, en la Región hay **14 857 "Ninis"**(Son jóvenes que no estudian y no trabajan), distribuidos por sexo, Hay un de **9 458 mujeres** y **5 399 hombres**. La edad con la mayor cantidad de "Ninis" es 17 años (2 172).

Fuente: ENAHO, 2024

